

JAHRES-
**FINANZ-
BERICHT**
2012



ANDRITZ

KENNZAHLEN DER ANDRITZ-GRUPPE

	Einheit	2012	2011	2010	2009	2008
Auftragseingang	MEUR	4.924,4	5.706,9	4.131,9	3.349,3	3.705,3
Auftragsstand (per ultimo)	MEUR	6.614,8	6.683,1	5.290,9	4.434,5	4.277,4
Umsatz	MEUR	5.176,9	4.596,0	3.553,8	3.197,5	3.609,8
Umsatzrendite ¹⁾	%	6,5	6,8	6,9	4,6	6,1
EBITDA ²⁾	MEUR	418,6	386,2	307,3	218,2	278,2
EBITA ³⁾	MEUR	357,8	331,5	257,6	164,1	233,2
Ergebnis vor Zinsen und Steuern (EBIT)	MEUR	334,5	312,7	245,5	147,1	218,5
Ergebnis vor Steuern (EBT)	MEUR	331,6	321,7	247,9	149,6	210,5
Konzern-Ergebnis (vor Abzug von nicht beherrschenden Anteilen)	MEUR	242,2	231,5	177,0	102,9	147,0
Konzern-Ergebnis (nach Abzug von nicht beherrschenden Anteilen)	MEUR	243,6	230,7	179,6	96,8	139,7
Cashflow aus laufender Geschäftstätigkeit	MEUR	346,5	433,8	704,5	345,7	255,0
Investitionen ⁴⁾	MEUR	109,1	77,0	68,8	70,5	69,7
Free Cashflow ⁵⁾	MEUR	239,7	361,1	644,9	285,6	187,5
Free Cashflow je Aktie ⁶⁾	EUR	2,3	3,5	6,2	2,7	1,8
Mitarbeiterinnen/Mitarbeiter (per ultimo, ohne Lehrlinge)	-	17.865	16.750	14.655	13.049	13.707
Anlagevermögen	MEUR	1.390,5	1.151,8	858,9	731,4	732,1
Umlaufvermögen	MEUR	3.770,5	3.414,8	3.176,9	2.577,9	2.354,2
Summe Eigenkapital ⁷⁾	MEUR	1.033,8	938,9	794,4	663,5	577,4
Rückstellungen	MEUR	725,4	667,3	582,8	529,9	477,3
Verbindlichkeiten	MEUR	3.401,8	2.960,4	2.658,6	2.115,9	2.031,6
Bilanzsumme	MEUR	5.161,0	4.566,6	4.035,8	3.309,3	3.086,3
Eigenkapitalquote ⁸⁾	%	20,0	20,6	19,7	20,0	18,7
Eigenkapitalrentabilität ⁹⁾	%	32,1	34,3	31,2	22,5	36,5
Gesamtkapitalrentabilität ¹⁰⁾	%	6,5	6,8	6,1	4,4	7,1
Bruttoliquidität ¹¹⁾	MEUR	2.047,8	1.814,5	1.594,7	1.082,1	821,8
Nettoliquidität ¹²⁾	MEUR	1.285,7	1.400,6	1.177,0	677,9	408,9
Nettoverschuldung ¹³⁾	MEUR	-1.053,3	-1.198,4	-992,0	-505,3	-242,9
Nettoumlaufvermögen ¹⁴⁾	MEUR	-631,5	-639,2	-556,1	-104,3	22,7
Capital employed ¹⁵⁾	MEUR	-36,2	-128,6	-86,0	285,9	406,8
Verschuldungsgrad ¹⁶⁾	%	-101,9	-127,6	-124,9	-76,2	-42,1
EBITDA-Marge	%	8,1	8,4	8,6	6,8	7,7
EBITA-Marge	%	6,9	7,2	7,2	5,1	6,5
EBIT-Marge	%	6,5	6,8	6,9	4,6	6,1
Konzern-Ergebnis/Umsatz	%	4,7	5,0	5,0	3,2	4,1
ROE ¹⁷⁾	%	23,4	24,7	22,3	15,5	25,5
EV ¹⁸⁾ /EBITDA	-	9,0	5,0	7,8	6,5	1,9
Abschreibungen/Umsatz	%	1,6	1,6	1,7	2,0	1,5

1) Ergebnis vor Zinsen und Steuern/Umsatz 2) Ergebnis vor Zinsen, Steuern und Abschreibungen 3) Ergebnis vor Zinsen, Steuern, Abschreibungen für im Zuge eines Unternehmenszusammenschlusses identifizierte und vom Firmenwert getrennt angesetzte immaterielle Vermögenswerte in Höhe von 22.942 TEUR (2011: 17.839 TEUR) sowie Wertminderungsverlust Firmenwert in Höhe von 397 TEUR (2011: 1.000 TEUR) 4) Zugänge zu immateriellen Vermögenswerten und Sachanlagen 5) Cashflow aus laufender Geschäftstätigkeit abzüglich Investitionen plus Einzahlungen aus dem Verkauf von immateriellen Vermögenswerten und Sachanlagen 6) Free Cashflow/Aktiengesamtzahl 7) Summe Eigenkapital inkl. nicht beherrschenden Anteilen 8) Summe Eigenkapital/Bilanzsumme 9) Ergebnis vor Steuern/Summe Eigenkapital 10) Ergebnis vor Zinsen und Steuern/Bilanzsumme 11) Zahlungsmittel plus Wertpapiere des Umlaufvermögens plus Schuldscheindarlehen 12) Bruttoliquidität plus Marktwert der Zinsswaps abzüglich Finanzverbindlichkeiten 13) Verzinsliches Fremdkapital inkl. Rückstellungen für Abfertigungen, Pensionen und Jubiläumsgelder abzüglich Zahlungsmittel und Wertpapiere des Umlaufvermögens sowie Schuldscheindarlehen 14) Langfristige Forderungen plus kurzfristige Vermögenswerte (exkl. Wertpapiere des Umlaufvermögens, Zahlungsmittel sowie Schuldscheindarlehen) abzüglich sonstige langfristige Verbindlichkeiten und kurzfristige Verbindlichkeiten (exkl. Finanzverbindlichkeiten und Rückstellungen) 15) Nettoumlaufvermögen plus immaterielle Vermögenswerte und Sachanlagen 16) Nettoverschuldung/Summe Eigenkapital 17) ROE (Return On Equity): Konzern-Ergebnis/Summe Eigenkapital 18) EV (Enterprise Value): Marktkapitalisierung per Ultimo minus Nettoliquidität

Alle Zahlen gemäß IFRS. Bei der Summierung gerundeter Beträge und Prozentangaben können durch Verwendung automatischer Rechenhilfen Rechendifferenzen auftreten. MEUR = Million Euro. TEUR = Tausend Euro.

KENNZAHLEN DER GESCHÄFTSBEREICHE

HYDRO	<i>Einheit</i>	2012	2011	2010	2009	2008
Auftragseingang	MEUR	2.008,4	2.096,2	1.870,1	1.693,9	1.543,4
Auftragsstand (per ultimo)	MEUR	3.842,3	3.671,4	3.376,0	2.894,5	2.590,1
Umsatz	MEUR	1.836,8	1.772,9	1.579,2	1.378,0	1.205,9
EBITDA	MEUR	182,4	174,3	139,9	120,9	105,7
EBITDA-Marge	%	9,9	9,8	8,9	8,8	8,8
EBITA	MEUR	153,2	147,7	118,0	100,5	87,9
EBITA-Marge	%	8,3	8,3	7,5	7,3	7,3
Investitionen	MEUR	56,7	44,3	41,5	44,5	35,0
Mitarbeiterinnen/Mitarbeiter (per ultimo, ohne Lehrlinge)	-	7.469	7.285	6.530	5.993	5.606

PULP & PAPER	<i>Einheit</i>	2012	2011*	2010*	2009*	2008*
Auftragseingang	MEUR	1.962,4	2.694,1	1.415,5	940,0	1.065,4
Auftragsstand (per ultimo)	MEUR	2.018,1	2.230,0	1.107,3	782,6	762,0
Umsatz	MEUR	2.282,2	1.884,9	1.129,8	925,5	1.355,2
EBITDA	MEUR	156,2	138,1	99,9	41,7	84,6
EBITDA-Marge	%	6,8	7,3	8,8	4,5	6,2
EBITA	MEUR	134,6	120,4	82,2	17,2	66,4
EBITA-Marge	%	5,9	6,4	7,3	1,9	4,9
Investitionen	MEUR	36,4	22,5	18,4	17,8	22,1
Mitarbeiterinnen/Mitarbeiter (per ultimo, ohne Lehrlinge)	-	6.774	6.208	5.046	4.418	5.354

SEPARATION	<i>Einheit</i>	2012	2011*	2010*	2009*	2008*
Auftragseingang	MEUR	468,2	438,8	397,2	288,4	329,6
Auftragsstand (per ultimo)	MEUR	258,0	250,8	234,6	135,7	142,6
Umsatz	MEUR	468,0	419,9	350,9	300,4	338,0
EBITDA	MEUR	39,3	42,7	33,3	29,6	32,0
EBITDA-Marge	%	8,4	10,2	9,5	9,9	9,5
EBITA	MEUR	34,7	36,7	28,0	24,9	27,2
EBITA-Marge	%	7,4	8,7	8,0	8,3	8,0
Investitionen	MEUR	3,7	4,0	3,7	2,8	5,5
Mitarbeiterinnen/Mitarbeiter (per ultimo, ohne Lehrlinge)	-	1.915	1.752	1.621	1.150	1.185

METALS	<i>Einheit</i>	2012	2011	2010	2009	2008
Auftragseingang	MEUR	324,2	318,6	302,7	296,2	611,5
Auftragsstand (per ultimo)	MEUR	451,4	465,1	521,0	564,1	736,2
Umsatz	MEUR	404,7	372,7	340,2	473,4	566,2
EBITDA	MEUR	28,0	21,5	21,2	23,2	42,6
EBITDA-Marge	%	6,9	5,8	6,2	4,9	7,5
EBITA	MEUR	25,1	19,4	18,4	20,5	40,1
EBITA-Marge	%	6,2	5,2	5,4	4,3	7,1
Investitionen	MEUR	2,6	1,8	1,9	2,0	4,3
Mitarbeiterinnen/Mitarbeiter (per ultimo, ohne Lehrlinge)	-	1.129	945	937	971	996

FEED & BIOFUEL	<i>Einheit</i>	2012	2011	2010	2009	2008
Auftragseingang	MEUR	161,2	159,2	146,4	130,8	155,4
Auftragsstand (per ultimo)	MEUR	45,0	65,8	52,0	57,6	46,5
Umsatz	MEUR	185,2	145,6	153,7	120,2	144,5
EBITDA	MEUR	12,7	9,6	13,0	2,8	13,3
EBITDA-Marge	%	6,9	6,6	8,5	2,3	9,2
EBITA	MEUR	10,2	7,3	11,0	1,0	11,6
EBITA-Marge	%	5,5	5,0	7,2	0,8	8,0
Investitionen	MEUR	9,7	4,4	1,8	3,4	2,9
Mitarbeiterinnen/Mitarbeiter (per ultimo, ohne Lehrlinge)	-	578	560	522	517	566

* 2012 wurde eine kleine Produktverschiebung vom Geschäftsbereich SEPARATION in den Geschäftsbereich PULP & PAPER vorgenommen. Die Vergleichszahlen für die Vorjahre wurden angepasst.

UNTERNEHMENSPROFIL

ANDRITZ-GRUPPE

Die ANDRITZ-GRUPPE ist einer der weltweit führenden Lieferanten von Anlagen, Ausrüstungen und Serviceleistungen für Wasserkraftwerke, die Zellstoff- und Papierindustrie, die kommunale und industrielle Fest-Flüssig-Trennung, die Stahlindustrie sowie die Produktion von Tierfutter- und Biomassepellets. Der Hauptsitz des börsennotierten internationalen Technologiekonzerns, der per Jahresende 2012 rund 17.900 Mitarbeiterinnen und Mitarbeiter beschäftigte, befindet sich in Graz, Österreich. ANDRITZ verfügt über mehr als 180 Produktionsstätten sowie Service- und Vertriebsgesellschaften auf der ganzen Welt.

ANDRITZ-GESCHÄFTSBEREICHE

Die ANDRITZ-GRUPPE zählt in allen ihren fünf Geschäftsbereichen zu den Weltmarktführern. Diese Position zu festigen und weiter auszubauen gehört zu den übergeordneten strategischen Zielen. Gleichzeitig soll die Fortsetzung des langfristigen, profitablen Wachstums sichergestellt werden.

ANDRITZ HYDRO

liefert elektromechanische Ausrüstungen für Wasserkraftwerke. Mit als 170 Jahren kumulierter Erfahrung und mehr als 30.000 gelieferten Turbinen mit einer Gesamtleistung von rund 400.000 Megawatt ist der Geschäftsbereich einer der weltweit führenden Anbieter für hydraulische Stromerzeugung und bietet die komplette Produktpalette einschließlich Turbinen, Generatoren und Zusatzausrüstungen aller Typen und Größen an: „from water to wire“ für die Kleinwasserkraft bis hin zu mehr als 800 Megawatt Leistung. ANDRITZ HYDRO nimmt auch eine führende Position im Wachstumsmarkt der Reparatur, Erneuerung und Leistungserhöhung bestehender Wasserkraftanlagen ein. Dem Geschäftsbereich zugeordnet sind auch die Bereiche Pumpen (für Wassertransport, Bewässerung und Anwendungen in unterschiedlichen Industrien) sowie Turbogeneratoren für thermische Kraftwerke.

ANDRITZ PULP & PAPER

ist ein weltweit führender Anbieter von Anlagen, Systemen und Serviceleistungen für die Erzeugung und Weiterverarbeitung aller Arten von Faserstoffen, Papier, Tissuepapier und Karton. Die Technologien umfassen die Verarbeitung von Holz, Einjahrespflanzen und Altpapier, die Erzeugung von Zellstoff, Holzstoff und Recyclingfaserstoffen, die Rückgewinnung und Wiederverwertung von Chemikalien, die Aufbereitung des Papiermaschineneintrags, die Erzeugung von Papier, Tissuepapier und Karton, die Veredelung und Beschichtung von Papier sowie die Rejekt- und Schlammbehandlung. Das Serviceangebot inkludiert Modernisierungen, Umbauten, Ersatz- und Verschleißteile, Wartung und Instandhaltung sowie Maschinentransfer und Gebrauchsanlagen. Dem Geschäftsbereich zugeordnet sind auch die Bereiche Biomasse-, Dampf- und Rückgewinnungskessel sowie Gasifizierungsanlagen für die Energieerzeugung, Rauchgasreinigungsanlagen, Biomasse-Torrefizierung und Anlagen zur Produktion von Vliesstoffen, Viskosezellstoff, Kunststofffolien und Faserplatten (MDF).

ANDRITZ SEPARATION

ist einer der führenden Lieferanten von Technologien und Serviceleistungen im Bereich der Fest-Flüssig-Trennung und thermischen Behandlung für den Umweltbereich (insbesondere kommunale und industrielle Abwasserbehandlung), für den Bergbau und die Mineralienaufbereitung, die chemische Industrie sowie die Lebensmittel- und Getränkeindustrie. Das umfangreiche Angebot umfasst Zentrifugen, Filter, thermische Systeme, Rechen, Eindicker, Separatoren, Förderanlagen sowie die Biomasse-Torrefizierung. Basierend auf 150 Jahren Erfahrung, ist ANDRITZ SEPARATION langfristiger Servicepartner für die gesamte Lebensdauer von Kundenanlagen – einschließlich Lieferung von Verschleiß- und Ersatzteilen, Modernisierung und Prozessoptimierung.

ANDRITZ METALS

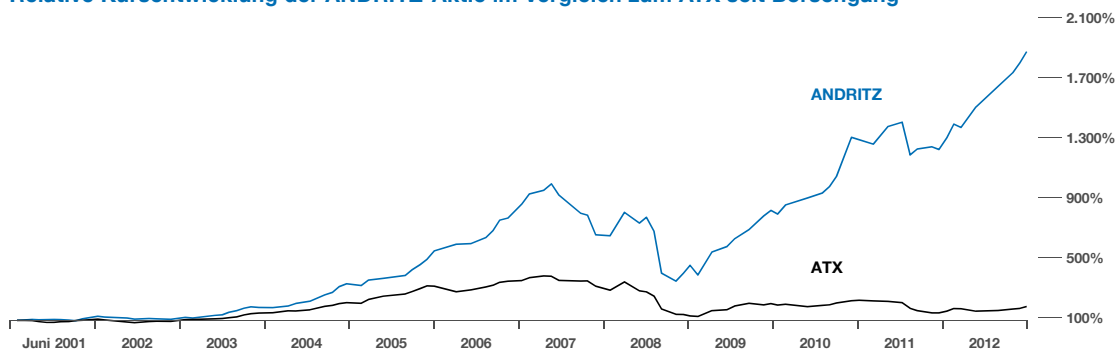
zählt zu den weltweit führenden Lieferanten von kompletten Linien für die Herstellung und Weiterverarbeitung von Kaltband aus Edelstahl, bestehend aus Anlagen zum Kaltwalzen, zur Wärmebehandlung, Oberflächenveredelung, Bandbeschichtung und -veredelung, zum Stanzen und Tiefziehen sowie zum Regenerieren von Beizsäuren. Darüber hinaus liefert der Geschäftsbereich Linien für die Herstellung und Weiterverarbeitung von Bändern aus Kohlenstoffstahl und Nicht-Eisen-Metallen, Widerstandsschweißsysteme für die Metall verarbeitende Industrie sowie schlüsselfertige Ofensysteme für die Stahl-, Kupfer- und Aluminiumindustrie.

ANDRITZ FEED & BIOFUEL

liefert Anlagen, Maschinen und Serviceleistungen für die industrielle Herstellung von Tierfutterpellets (Haustierfutter, Fisch- und Shrimpfutter) sowie von Biomassepellets (Holzpelletierungsanlagen und Anlagen zur Pelletierung von landwirtschaftlichen und industriellen Restprodukten wie zum Beispiel Stroh). In beiden Bereichen zählt der Geschäftsbereich zu den Weltmarktführern.

DIE ANDRITZ-AKTIE

Relative Kursentwicklung der ANDRITZ-Aktie im Vergleich zum ATX seit Börsengang



Kennzahlen der ANDRITZ-Aktie	Einheit	2012	2011	2010	2009	2008
Gewinn je Aktie	EUR	2,36	2,25	1,74	0,95	1,37
Dividende je Aktie	EUR	1,20 ¹⁾	1,10	0,85	0,50	0,55
Ausschüttungsquote	%	50,8	49,0	48,9	52,9	40,3
Eigenmittel je Aktie	EUR	9,76	8,75	7,34	6,14	5,30
Höchster Schlusskurs	EUR	50,00	37,75	34,46	20,97	21,77
Niedrigster Schlusskurs	EUR	32,83	27,41	19,75	8,75	7,98
Jahresschlusskurs	EUR	48,54	32,05	34,40	20,26	9,08
Marktkapitalisierung (per ultimo)	MEUR	5.048,2	3.333,2	3.577,1	2.107,0	944,3
Performance	%	+47,9	-7,6	+67,8	+111,0	-54,4
ATX-Gewichtung (per ultimo)	%	10,6128	9,2705	7,3211	4,3701	2,9209
Durchschnittliches Handelsvolumen ²	Stück	345.754	568.138	461.546	614.058	977.276

1) Vorschlag an die Hauptversammlung. 2) Doppelzählung, wie von der Wiener Börse veröffentlicht. Quelle: Wiener Börse. Anmerkung: Am 23. April 2012 wurde die ANDRITZ-Aktie im Verhältnis 1:2 gesplittet, die historischen Kurswerte und börsentechnischen Kennzahlen wurden entsprechend angepasst.

Eckdaten zur ANDRITZ-Aktie

ISIN-Code	AT0000730007
Tag der Erstnotiz	25. Juni 2001
Aktiengattung	Inhaberaktien
Aktienzahl	104 Millionen
Genehmigtes Kapital	Keines
Streubesitz	Rund 70 %
Börse	Wien (Prime Market)
Ticker-Symbole	Reuters: ANDR.VI; Bloomberg: ANDR, AV
Börsenindizes	ATX, ATX five, ATXPrime, WBI

Finanzterminkalender 2013

1. März 2013	Ergebnisse Geschäftsjahr 2012
22. März 2013	Ordentliche Hauptversammlung
26. März 2013	Ex-Dividende
28. März 2013	Dividendenzahltag
6. Mai 2013	Ergebnisse 1. Quartal 2013
7. August 2013	Ergebnisse 1. Halbjahr 2013
6. November 2013	Ergebnisse 1. bis 3. Quartal 2013

Den laufend aktualisierten Finanzterminkalender sowie Informationen zur ANDRITZ-Aktie finden Sie auf der Investor-Relations-Seite der ANDRITZ-Homepage: www.andritz.com/aktie

Lagebericht	06
Corporate-Governance-Bericht	17
Unternehmensrisiken	21
Bericht des Aufsichtsrats	26
Erklärung des Vorstands gemäß § 82 (4) Börsegesetz	27
Konzern-Abschluss 2012 der ANDRITZ-GRUPPE	30
Bestätigungsvermerk	31
Konzern-Bilanz	33
Konzern-Gewinn- und -Verlustrechnung	34
Konzern-Gesamtergebnisrechnung	35
Entwicklung des Konzern-Eigenkapitals	36
Konzern-Cashflow-Statement	37
Konzern-Anhang	38

LAGEBERICHT

WIRTSCHAFTLICHE RAHMENBEDINGUNGEN

Die Weltwirtschaft war 2012 von anhaltender Konjunkturschwäche und Unsicherheit geprägt. In den großen Wirtschaftsregionen war zwar im Jahresverlauf eine Stabilisierung der Wirtschaftsaktivitäten zu verzeichnen, dennoch lassen die Frühindikatoren keinen nachhaltigen Aufschwung in den kommenden Monaten erwarten.

In den USA verharrte die Wirtschaft im Berichtsjahr auf einem niedrigen Niveau. Die Investitionen des verarbeitenden Gewerbes und der Industrie waren moderat, und auch der Arbeitsmarkt blieb angespannt. Damit einhergehend blieb der Privatkonsum, der den größten Beitrag zum amerikanischen Bruttonationalprodukt darstellt, auf niedrigem Niveau. Die amerikanische Notenbank FED hat daher zur Belebung der Konjunktur beschlossen, monatlich hypotheckenbesicherte Wertpapiere im Volumen von 40 Milliarden USD zu kaufen und das niedrige Leitzinsniveau bis mindestens Mitte 2015 beizubehalten.

Die Situation in Europa war ähnlich, wobei die Entwicklung regional sehr differenziert verlaufen ist. Während die Euro-Staaten Südeuropas weiterhin mit einer schrumpfenden Konjunktur konfrontiert waren, wurde in den Kernländern Europas zum Teil leichtes Wachstum verzeichnet. Die wirtschaftlichen Vorlaufindikatoren lassen aber auch hier für die kommenden Monate ein Verharren der Konjunktur auf niedrigem Niveau erwarten. Um der latenten Konjunkturabkühlung entgegenzuwirken, hat die Europäische Zentralbank (EZB) den Leitzins im Berichtsjahr weiter gesenkt und angekündigt, unlimitiert Anleihenkäufe zu tätigen, um das Zinsniveau notleidender Euro-Staaten zu stabilisieren bzw. zu senken.

Auch die aufstrebenden Länder Asiens und Südamerikas waren 2012 von einer Wirtschaftsabschwächung betroffen. Auf die Exportwirtschaft Chinas wirkten sich die Staatsschuldenkrise in Europa sowie die moderate Wirtschaftsentwicklung in den USA negativ aus. Gemeinsam mit dem nachlassenden Binnenkonsum als Folge der restriktiven Geldpolitik führte dies 2012 zu einer starken Konjunkturabschwächung. Auch in Brasilien und anderen großen Staaten aufstrebender Regionen waren deutliche Anzeichen einer Wirtschaftsverlangsamung feststellbar.

Quelle: OECD

GESCHÄFTSENTWICKLUNG

Anmerkungen

- Alle Zahlen gemäß IFRS.
- Bei der Summierung gerundeter Beträge und Prozentangaben können durch Verwendung automatischer Rechenhilfen Rechendifferenzen auftreten.
- MEUR = Million Euro; TEUR = Tausend Euro
- Mit Beginn 2012 wurde eine kleine Produktverschiebung vom Geschäftsbereich SEPARATION in den Geschäftsbereich PULP & PAPER vorgenommen. Die Vergleichszahlen für 2011 wurden angepasst.

Veränderung des Konsolidierungskreises/Akquisitionen

Die folgenden Unternehmen waren im Geschäftsjahr 2011 nicht oder nur teilweise im Konzern-Abschluss der ANDRITZ-GRUPPE enthalten:

- Hemi Controls Inc.: Automatisierungssysteme für Wasserkraftwerke
- ANDRITZ Iggesund-Gruppe: Hack- und Entrindungsmaschinen für Zellstoff- und Sägewerke
- Vermögenswerte von Tristar Industries: Service- und Fertigungscenter für den PULP & PAPER-Servicebereich
- ANDRITZ Asselin-Thibeau S.A.S., Frankreich: Anlagen zur Produktion von Trockenvlies, vor allem für Anwendungen im Textil- und Hygienebereich

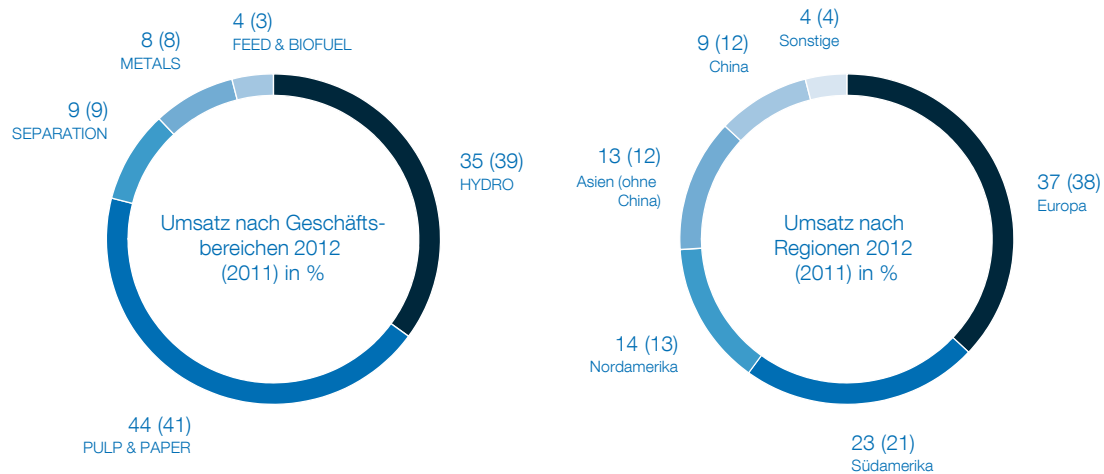
Folgende Unternehmen wurden 2012 im Konzern-Abschluss der ANDRITZ-GRUPPE neu konsolidiert:

- ANDRITZ (Wuxi) Nonwoven Technology Co. Ltd.: Anlagen zur Produktion von Trockenvlies, vor allem für Anwendungen im Textil- und Hygienebereich
- ANDRITZ Brimont Inc.: Ofenanlagen für die Aluminium- und Stahlindustrie
- ANDRITZ HYDRO Hammerfest: Technologien zur Energieerzeugung aus küstennahen Gezeitenströmungen
- Soutec AG, Schweiz: Laser- und Rollnaht-Widerstandsschweißsysteme für die Metall verarbeitende Industrie
- ANDRITZ Environmental Solutions Inc.: Rauchgasreinigungssysteme für Energieversorger und Energie erzeugende Industrien
- Royal GMF-Gouda (Goudsche Machinefabriek): Trocknungssysteme für die Lebensmittelindustrie, die chemische Industrie sowie für den kommunalen Umweltbereich

Die erstmalige Einbeziehung der in 2012 erworbenen Unternehmen/Geschäftsfelder erfolgte auf Basis vorläufiger Werte.

Umsatz

Der Umsatz der ANDRITZ-GRUPPE betrug im Geschäftsjahr 2012 5.176,9 MEUR. Zu diesem Anstieg von 12,6% gegenüber dem Vergleichswert des Vorjahrs trugen alle Geschäftsbereiche, insbesondere PULP & PAPER, bei (2011: 4.596,0 MEUR).



Anteil Serviceumsatz am Umsatz der Gruppe und der Geschäftsbereiche in %

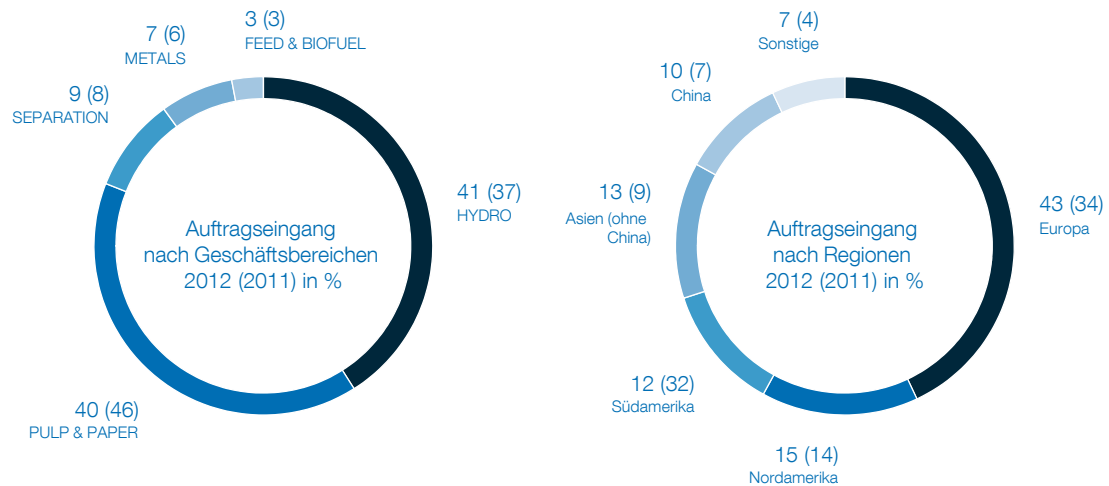
	2012	2011
ANDRITZ-GRUPPE	26	27
HYDRO	24	24
PULP & PAPER	29	30
SEPARATION	30	34
METALS	6	10
FEED & BIOFUEL	45	50

Auftragseingang

Der Auftragseingang betrug 4.924,4 MEUR und lag damit um 13,7% unter dem außerordentlich hohen Niveau des Vorjahrs (2011: 5.706,9 MEUR), der einen Großauftrag im Geschäftsbereich HYDRO sowie zwei Großaufträge im Bereich PULP & PAPER in der Höhe von insgesamt rund 1.400 MEUR enthalten hat.

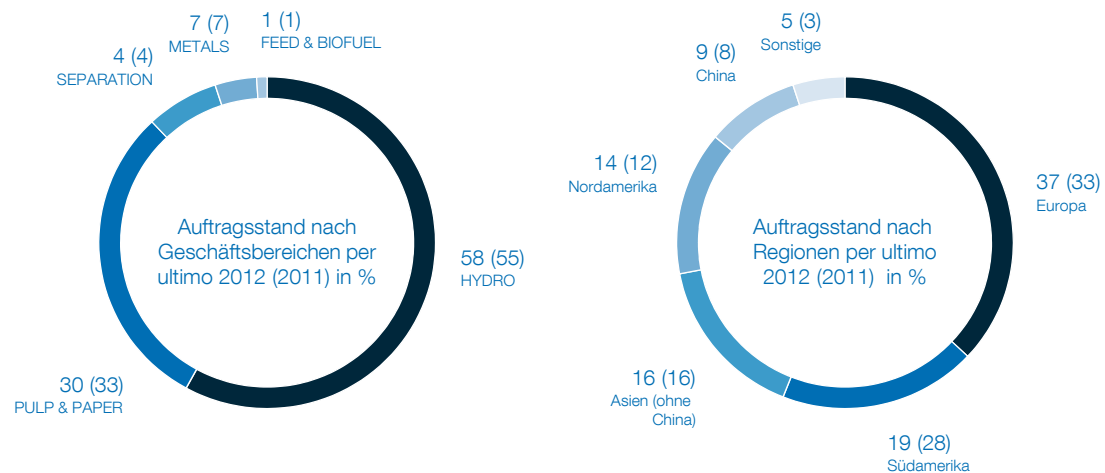
Aufgrund dieser Großaufträge ging der Auftragseingang in den Geschäftsbereichen HYDRO sowie PULP & PAPER im Vergleich zu 2011 zurück. Alle anderen Geschäftsbereiche verzeichneten eine Steigerung des Auftragseingangs.

	2012 (MEUR)	2011 (MEUR)	+/- (%)
HYDRO	2.008,4	2.096,2	-4,2
PULP & PAPER	1.962,4	2.694,1	-27,2
SEPARATION	468,2	438,8	+6,7
METALS	324,2	318,6	+1,8
FEED & BIOFUEL	161,2	159,2	+1,3



Auftragsstand

Der Auftragsstand per 31. Dezember 2012 betrug 6.614,8 MEUR und war damit gegenüber dem Vergleichswert des Vorjahrs so gut wie unverändert (-1,0% versus 31. Dezember 2011: 6.683,1 MEUR). Während sich der Auftragsstand in den Geschäftsbereichen HYDRO und SEPARATION erhöhte, ging er in den anderen Geschäftsbereichen zurück.



Ergebnis

Das EBITA betrug 357,8 MEUR und lag damit um 7,9% über dem Vergleichswert des Vorjahrs (2011: 331,5 MEUR). Die EBITA-Marge betrug 6,9% (2011: 7,2%); dieser leichte Rückgang ist insbesondere auf den Projektmix im Geschäftsbereich PULP & PAPER (im Jahresvergleich höherer Anteil an Großprojekten) sowie auf einzelne Projektkostenüberschreitungen und Investitionen für den Ausbau des Geschäfts in den Emerging Markets im Geschäftsbereich SEPARATION zurückzuführen.

2012 wurden eine Firmenwertminderung in Höhe von 0,4 MEUR (2011: 1,0 MEUR) sowie eine Wertminderung für immaterielle Vermögenswerte und Sachanlagen in der Höhe von 0,5 MEUR erfasst (2011: 1,5 MEUR).

Das Finanz-Ergebnis betrug -2,8 MEUR (2011: 9,0 MEUR); dieser deutliche Rückgang ist insbesondere auf die Abschreibung einzelner nichtkonsolidierter Firmen und die im Zusammenhang mit der Begebung der Unternehmensanleihe 2012-2019 entstandenen Aufwendungen (Zinsswaps, Führungsprovision der Konsortialbanken) zurückzuführen.

Die Steuerquote ist im Jahresvergleich auf 27,0% gesunken (2011: 28,1%).

Das Konzern-Ergebnis (nach Abzug von nicht beherrschenden Anteilen) erreichte 243,6 MEUR (2011: 230,7 MEUR).

Vermögens- und Kapitalstruktur, Platzierung einer Unternehmensanleihe

Die Bilanzsumme per 31. Dezember 2012 stieg auf 5.161,0 MEUR an (31. Dezember 2011: 4.566,6 MEUR). Dieser Anstieg ist vor allem auf Akquisitionen sowie die Emission einer Unternehmensanleihe mit einem Volumen von 350 MEUR im Juli 2012 zurückzuführen. Die Eigenkapitalquote per ultimo 2012 betrug 20,0% (31. Dezember 2011: 20,6%).

Die Bruttoliquidität (Zahlungsmittel plus Wertpapiere des Umlaufvermögens plus Schuldscheindarlehen) per 31. Dezember 2012 erhöhte sich auf 2.047,8 MEUR (31. Dezember 2011: 1.814,5 MEUR). Die Nettoliquidität (Bruttoliquidität plus Marktwert der Zinsswaps abzüglich Finanzverbindlichkeiten) betrug 1.285,7 MEUR (31. Dezember 2011: 1.400,6 MEUR).

Zusätzlich zur hohen Nettoliquidität stehen der ANDRITZ-GRUPPE derzeit auch folgende Kredit- und Aval-Linien für Vertragserfüllungen, Anzahlungen, Gewährleistungen etc. zur Verfügung:

- Kredit-Linien: 171,7 MEUR, davon 61,5 MEUR ausgenutzt
- Aval-Linien: 5.068,1 MEUR, davon 2.702,3 MEUR ausgenutzt

Aktiva

1.486,8 MEUR	1.855,9 MEUR	1.818,3 MEUR
Langfristiges Vermögen: 29%	Sonstiges kurzfristiges Vermögen: 36%	Flüssige Mittel und Wertpapiere des Umlaufvermögens: 35%

Passiva

1.033,8 MEUR	790,6 MEUR	419,3 MEUR	2.917,3 MEUR
Summe Eigenkapital inkl. nicht beherrschende Anteile: 20%	Finanzverbindlichkeiten: 15%	Sonstige langfristige Verbindlichkeiten: 8%	Sonstige kurzfristige Verbindlichkeiten: 57%

Investitionen und Cashflow

Die Investitionen in materielle und immaterielle Vermögensgegenstände betragen 109,1 MEUR (2011: 77,0 MEUR) und betrafen im Wesentlichen Modernisierungen von Fertigungsstätten sowie den Bau bzw. Erwerb von Bürogebäuden.

Der Cashflow aus laufender Geschäftstätigkeit betrug 346,5 MEUR und lag damit deutlich unter dem Vorjahresvergleichswert (2011: 433,8 MEUR). Dieser Rückgang ist insbesondere auf projektbedingte Veränderungen des Umlaufvermögens zurückzuführen.

Weitere wichtige Kennzahlen im Überblick

	Einheit	2012	2011	2010	2009	2008
Umsatzrendite ¹⁾	%	6,5	6,8	6,9	4,6	6,1
EBITDA ²⁾	MEUR	418,6	386,2	307,3	218,2	278,2
Ergebnis vor Zinsen und Steuern (EBIT)	MEUR	334,5	312,7	245,5	147,1	218,5
Ergebnis vor Steuern (EBT)	MEUR	331,6	321,7	247,9	149,6	210,5
Konzern-Ergebnis (vor Abzug von nicht beherrschenden Anteilen)	MEUR	242,2	231,5	177,0	102,9	147,0
Free Cashflow ³⁾	MEUR	239,7	361,1	644,9	285,6	187,5
Free Cashflow je Aktie ⁴⁾	EUR	2,3	3,5	6,2	2,7	1,8
Eigenkapitalrentabilität ⁵⁾	%	32,1	34,3	31,2	22,5	36,5
Gesamtkapitalrentabilität ⁶⁾	%	6,5	6,8	6,1	4,4	7,1
Nettoverschuldung ⁷⁾	MEUR	-1.053,3	-1.198,4	-992,0	-505,3	-242,9
Nettoumlaufvermögen ⁸⁾	MEUR	-631,5	-639,2	-556,1	-104,3	22,7
Capital employed ⁹⁾	MEUR	-36,2	-128,6	-86,0	285,9	406,8
Verschuldungsgrad ¹⁰⁾	%	-101,9	-127,6	-124,9	-76,2	-42,1

1) Ergebnis vor Zinsen und Steuern/Umsatz 2) Ergebnis vor Zinsen, Steuern und Abschreibungen 3) Cashflow aus laufender Geschäftstätigkeit abzüglich Investitionen plus Einzahlungen aus dem Verkauf von immateriellen Vermögenswerten und Sachanlagen 4) Free Cashflow/Aktiengesamtzahl 5) Ergebnis vor Steuern/Summe Eigenkapital 6) Ergebnis vor Zinsen und Steuern/Bilanzsumme 7) Verzinliches Fremdkapital inkl. Rückstellungen für Abfertigungen, Pensionen und Jubiläumsgelder abzüglich Zahlungsmittel und Wertpapiere des Umlaufvermögens sowie Schuldscheindarlehen 8) Langfristige Forderungen plus kurzfristige Vermögenswerte (exkl. Wertpapiere des Umlaufvermögens, Zahlungsmittel und Schuldscheindarlehen) abzüglich sonstige langfristige Verbindlichkeiten und kurzfristige Verbindlichkeiten (exkl. Finanzverbindlichkeiten und Rückstellungen) 9) Nettoumlaufvermögen plus immaterielle Vermögenswerte und Sachanlagen 10) Nettoverschuldung/Summe Eigenkapital

Wichtige Akquisitionen

ANDRITZ hat im Mai 2012 mit der Schuler-Beteiligungen GmbH eine Vereinbarung zum Erwerb des gesamten von Schuler-Beteiligungen GmbH gehaltenen 38,5%-Anteils an der in Deutschland börsennotierten Schuler AG mit Sitz in Göppingen unterzeichnet; der Preis je Aktie beträgt 20,00 EUR in bar. Im Juni hat ANDRITZ weitere 24,99% der Aktien der Schuler AG erworben. Am 2. Juli 2012 hat ANDRITZ für die verbleibenden Aktionäre der Schuler AG ein freiwilliges öffentliches Übernahmeangebot gemäß § 10 Abs. 1 i.V.m. §§ 29, 34 des Wertpapiererwerbs- und Übernahmegesetzes (WpÜG) zur Übernahme der restlichen Aktien veröffentlicht, bei dem den verbleibenden Aktionären der Schuler AG ebenfalls 20,00 EUR je Aktie in bar angeboten wurden. Im Rahmen dieses Übernahmeangebots wurden ANDRITZ 25,75% der ausstehenden Aktien angedient. Der Vollzug des Aktienpaketerwerbs der Schuler-Beteiligungen GmbH sowie das Übernahmeangebot standen unter dem Vorbehalt der Genehmigung durch die zuständigen Kartellbehörden. Im Februar 2013 wurde die Übernahme der Mehrheitsbeteiligung an der Schuler AG von den zuständigen Kartellbehörden ohne Auflagen vollumfänglich freigegeben. Die Übertragung der Gesellschaftsanteile erfolgte mit Closing am 14. Februar 2013. Zu Redaktionsschluss dieses Finanzberichts am 21. Februar 2013 hielt ANDRITZ über 90% der Aktien an der Schuler AG. Die Erstkonsolidierung von Schuler in den ANDRITZ-Konzern-Abschluss erfolgt ab 1. März 2013. Als Technologie- und Weltmarktführer in der Umformtechnik liefert Schuler Maschinen, Anlagen, Werkzeuge, Verfahrens-Know-how und Dienstleistungen für die gesamte Metall verarbeitende Industrie. Mit dieser Akquisition verbreitert ANDRITZ sein Produkt- und Serviceangebot im Geschäftsbereich METALS.

An ANDRITZ HYDRO Hammerfest hat ANDRITZ im Berichtszeitraum seinen Anteil von 33,3% auf 59,4% erhöht. ANDRITZ HYDRO Hammerfest gehört zu den Weltmarktführern für Technologien zur Energieerzeugung aus küstennahen Gezeitenströmungen.

Weiters hat ANDRITZ 2012 folgende Unternehmen erworben:

- Allied Environmental Solutions Inc. mit Sitz in Columbia, Maryland, USA. ANDRITZ Environmental Solutions ist einer der führenden Hersteller von Rauchgasreinigungssystemen für Energieversorger und andere Energie erzeugende Industrien (zum Beispiel Betreiber fossiler Kraftwerke) in den USA. Mit dieser Akquisition stärkt der Geschäftsbereich PULP & PAPER sein Portfolio für Rauchgasreinigung und steigt in den US-Markt ein.
- Royal GMF-Gouda (Goudsche Machinefabriek) mit Hauptsitz in Waddinxveen, Niederlande, einschließlich der Niederlassungen in Deutschland, Frankreich, China, Singapur sowie in den USA. ANDRITZ Gouda ist einer der führenden Hersteller von Trocknungssystemen für die Lebensmittelindustrie (beispielsweise für die Produktion von Babynahrung), die chemische Industrie sowie für den kommunalen Umweltbereich. Das Unternehmen ergänzt und erweitert das Produkt- und Serviceangebot des Geschäftsbereichs SEPARATION im Bereich der Trocknung.
- Bricmont Inc. mit Hauptsitz in Pittsburgh, Pennsylvania, USA, einschließlich bestimmter Vermögenswerte in China und Indien. ANDRITZ Bricmont ist Lieferant von Ofenanlagen für die Aluminium- und Stahlindustrie und ergänzt das bestehende Produktangebot von Ofenanlagen des Geschäftsbereichs METALS.
- Soutec AG mit Hauptsitz in Neftenbach, Schweiz, einschließlich Tochtergesellschaften in China und den USA. ANDRITZ Soutec, Teil des Geschäftsbereichs METALS, ist ein weltweit führender Anbieter von Laser- und Rollnaht-Widerstandsschweißsystemen für die Metall verarbeitende Industrie. Mit diesen Schweißanlagen werden insbesondere Leichtbauprodukte, zum Beispiel Bauteile für Automobilkarosserien, gefertigt.

RISIKOMANAGEMENT

ANDRITZ verfügt über ein gruppenweites Risikomanagementsystem, mit dem Risikopotenziale erkannt und Gegenmaßnahmen getroffen werden sollen. Dies ist ein wichtiges Element des aktiven Risikomanagements innerhalb der Gruppe.

Wesentliche Merkmale des internen Kontroll- und Risikomanagementsystems in Hinblick auf den Rechnungslegungsprozess

Die Einrichtung eines angemessenen internen Kontroll- und Risikomanagementsystems in Hinblick auf den Rechnungslegungsprozess bzw. die Finanzberichterstattung liegt in der Verantwortung des Vorstands. Dazu hat der Vorstand sowohl für die wesentlichen Geschäftsrisiken innerhalb der Gruppe als auch für den Finanzberichterstattungsprozess gruppenweit verbindlich anzuwendende Regelungen und Richtlinien verabschiedet.

Das Rechnungswesen und die darin integrierte Finanzbuchhaltung sind direkt dem Vorstand unterstellt. Durch entsprechende organisatorische Maßnahmen wird im Rahmen des Möglichen sichergestellt, dass die gesetzliche Vorgabe, dass die Eintragungen in die Bücher und die sonstigen Aufzeichnungen vollständig, richtig, zeitgerecht und geordnet zu erfolgen haben, erfüllt wird. Der gesamte Prozess von der Beschaffung bis zur Zahlung unterliegt strengen Regeln und Richtlinien, die wesentliche damit im Zusammenhang stehende Risiken vermeiden sollen. Zu diesen Maßnahmen und Regeln zählen unter anderem Funktionstrennungen, Unterschriftenordnungen, ausschließlich kollektive und auf wenige Personen eingeschränkte Zeichnungsermächtigung für Zahlungen sowie systemunterstützte Prüfungen durch die verwendete Software (SAP).

Durch ein standardisiertes, konzernweites Finanzberichtswesen sowie durch sofortige, anlassbezogene Berichterstattung über bedeutende Ereignisse wird der Vorstand laufend über alle relevanten Sachverhalte informiert. Der Aufsichtsrat wird in zumindest einer pro Quartal stattfindenden Aufsichtsratssitzung über den laufenden Geschäftsgang inklusiver operativer Planung und mittelfristiger Strategie des Konzerns unterrichtet, in besonderen Fällen wird der Aufsichtsrat auch unmittelbar informiert. Darüber hinaus erhält der Vorsitzende des Aufsichtsrats einen stark zusammengefassten Monatsbericht mit den wichtigsten Finanzkennzahlen einschließlich Kommentaren. In den Prüfungsausschusssitzungen wird unter anderem auch das interne Kontroll- und Risikomanagement behandelt.

Eine interne Revision, die als Stabstelle des Vorstands eingerichtet ist, auditiert konzernweit einzelne Prozesse oder Gesellschaften anhand eines jährlich festgelegten Prüfplans sowie in besonderen Anlässen.

Finanzielle Risiken

Überwachung und Management finanzieller Risiken sind integrale Bestandteile des Rechnungswesens und des Controllings innerhalb der gesamten ANDRITZ-GRUPPE. Kontinuierliches Controlling und regelmäßiges Reporting sollen die Wahrscheinlichkeit erhöhen, dass größere Risiken früh erkannt und wenn notwendig Gegenmaßnahmen getroffen werden können. Dennoch gibt es keine Garantie dafür, dass die Überwachungs- und Risikokontrollsysteme effektiv genug sind.

Die wesentlichen Risiken für die Geschäftsentwicklung der ANDRITZ-GRUPPE beziehen sich vor allem auf die Abhängigkeit der Gruppe von der allgemeinen Konjunktorentwicklung und der Entwicklung der von ihr bedienten Industrien, den Erhalt von Großaufträgen und die Erzielung der entsprechenden Umsatzerlöse aus dem hohen Auftragsstand. Darüber hinaus stellen bei der Abwicklung von Aufträgen unerwartete Kostensteigerungen und Schwierigkeiten bei der Erreichung der garantierten Leistungsparameter der von ANDRITZ gelieferten Anlagen wesentliche Risiken dar. Eine mögliche fehlerhafte Funktion der von ANDRITZ gelieferten Komponenten und Systeme kann gravierende Folgen für Menschen und materielles Vermögen haben. Die finanziellen Schwierigkeiten einzelner Euro-Länder und die unverändert schwierige gesamtwirtschaftliche Entwicklung (insbesondere in Europa und den USA) bedeuten ebenso ein ernstes Risiko für die finanzielle Entwicklung der ANDRITZ-GRUPPE. Weiters stellt eine mögliche Abschwächung der wirtschaftlichen Aktivitäten in den Emerging Markets ein Risiko für die Gruppe dar. Die Wirtschaftsschwäche könnte zu Verzögerungen bei der Abwicklung bestehender Aufträge sowie zur Verzögerung oder Einstellung laufender Projekte führen. Die Stornierung bestehender Aufträge könnte den Auftragsstand der ANDRITZ-GRUPPE negativ beeinflussen, was sich wiederum negativ auf die Kapazitätsauslastung der Produktionsstätten der Gruppe auswirken könnte.

Auch eine vollständige oder teilweise Abschreibung einzelner im Zuge von Akquisitionen entstandener Firmenwerte könnte die Ergebnisentwicklung der ANDRITZ-GRUPPE beeinflussen, wenn die wirtschaftlichen Ziele für diese Firmen nicht erreicht werden können. Abseits davon besteht jederzeit das Risiko, dass Forderungen aus Lieferungen und Leistungen teilweise oder gänzlich wertberichtigt werden müssen.

Das Zahlungsausfallsrisiko von Kunden wird für einen Großteil der Aufträge durch Besicherung von Zahlungen durch Banken sowie durch Abschluss von Exportversicherungen reduziert, jedoch können einzelne Zahlungsausfälle einen wesentlichen negativen Einfluss auf die Ergebnisentwicklung der Gruppe haben. Das Risiko für Lieferungen in als politisch durchschnittlich riskant oder sehr riskant eingestufte Länder wird üblicherweise ebenfalls in großem Ausmaß versichert. Wechselkursrisiken im Zusammenhang mit der Abwicklung des Auftragsstands werden durch die Verwendung von derivativen Finanzinstrumenten – vor allem Devisentermingeschäfte und Swaps – minimiert und gesteuert. Bei in Fremdwährung fakturierten Aufträgen (hauptsächlich solchen in US-Dollar und Schweizer Franken) wird die Nettowährungsposition durch den Abschluss von Termingeschäften gesichert. Cashflow-Risiken werden über monatliche Cashflow-Berichte überwacht.

Zur bestmöglichen Reduktion der finanziellen Risiken und zur besseren Überwachung, Kontrolle und Bewertung der Finanz- und Liquiditätsposition hat die ANDRITZ-GRUPPE eine umfassende Treasury-Policy und ein transparentes Informationssystem implementiert.

Die ANDRITZ-GRUPPE ist hinsichtlich Liquidität sehr gut positioniert und verfügt über ausreichende Liquiditätsreserven sowie einen gesicherten Zugang zu Liquidität. Die Gruppe vermeidet es, von einer einzigen Bank oder von nur wenigen Banken abhängig zu sein. Zur Sicherstellung der Unabhängigkeit wird bei allen wichtigen Finanzprodukten (Zahlungsmittel, Finanzverbindlichkeiten, Finanzanlagevermögen, Garantien und Derivate) jeweils nur ein bestimmtes Volumen mit einer Bank abgewickelt. Durch diese Diversifikation versucht ANDRITZ, das Kontrahentenrisiko bestmöglich zu minimieren. Dennoch würde die Insolvenz einzelner oder mehrerer Banken einen wesentlichen negativen Einfluss auf die Ergebnisentwicklung und das Eigenkapital der ANDRITZ-GRUPPE haben. Darüber hinaus kann eine Verschlechterung der Einschätzung der Bonität von ANDRITZ durch mehrere

Banken den finanziellen Spielraum von ANDRITZ, insbesondere im Hinblick auf zu erstellende Avale, einschränken.

ANDRITZ verfolgt eine risikoaverse Veranlagungsstrategie. Geld wird weitgehend in risikoarme Finanzanlagen investiert, wie zum Beispiel in Staatsanleihen, staatsgarantierte Anleihen, Wertpapierfonds zur Deckung der Pensionsverpflichtungen, einlagengesicherte Schuldscheindarlehen oder Termingelder. Turbulenzen an den internationalen Finanzmärkten können jedoch zu einer ungünstigen Preisentwicklung bei verschiedenen Wertpapieren, in welche die Gruppe investiert hat (beispielsweise Wertpapierfonds oder Anleihen), oder zu deren Unhandelbarkeit führen. Dies könnte sich aufgrund notwendig werdender Abwertungen oder Wertberichtigungen negativ auf das Finanzergebnis oder das Eigenkapital der ANDRITZ-GRUPPE auswirken. Durch die Krise erhöht sich zudem das Ausfallrisiko einzelner Emittenten der Wertpapiere bzw. der Kunden. Der Vorstand wird in regelmäßigen Abständen über den Umfang und den Betrag des aktuellen Risiko-Exposure in der ANDRITZ-GRUPPE informiert.

Aufgrund der aktuellen Staatsschuldenkrise in der Europäischen Union ist das Risiko eines kompletten oder teilweisen Zerfalls der Euro-Zone und eines damit verbundenen möglichen Zusammenbruchs des Euro-Währungssystems gegeben. Dies würde sich mit sehr großer Wahrscheinlichkeit negativ auf die Finanz-, Liquiditäts- und Ergebnisentwicklung der ANDRITZ-GRUPPE auswirken.

Nicht-finanzielle Risiken

Im Bereich der Fertigung sind exakte Planung, hoher Einsatz und Flexibilität seitens der Mitarbeiterinnen und Mitarbeiter wesentliche Erfolgsfaktoren, um kurze Auftragsdurchlaufzeiten und hohe Termintreue zu garantieren. ANDRITZ setzt intern auf flexible Arbeitszeitmodelle und einen Anteil an Zeitarbeitern, um zyklischen Auslastungsschwankungen zu begegnen. Ebenso werden durch eine gezielte Make-or-Buy-Strategie die im Projektgeschäft typischen Schwankungen in der Kapazitätsauslastung besser ausgeglichen und die vorhandenen eigenen Fertigungskapazitäten bestmöglich ausgelastet. Dabei werden prozessrelevante Schlüsselkomponenten für Anlagen und Produkte von ANDRITZ meist in eigenen Produktionsstätten gefertigt und montiert. Einfache Komponenten werden dagegen vorwiegend bei qualifizierten Lieferanten beschafft, deren Qualität und Termintreue laufend kontrolliert werden.

Im Bereich Personal sind interessante Karrieremöglichkeiten, eine leistungsorientierte Entlohnung und fokussierte Management-Trainingsprogramme wesentliche Voraussetzungen, dass ANDRITZ bestens ausgebildete und hoch qualifizierte Mitarbeiterinnen und Mitarbeiter anzieht und auch langfristig an das Unternehmen binden kann. Hohe Qualitätsstandards im Auswahlverfahren gewährleisten, dass die am besten geeigneten Kandidaten eingestellt werden. Im Rahmen der Nachfolgeplanung werden auf Basis standardisierter Leistungs- und Potenzialbeurteilungen für jede Schlüsselposition interne Nachfolgekandidaten identifiziert, um für kurz- und mittelfristige Nachbesetzungen ausreichend Kandidaten verfügbar zu haben. In zahlreichen Konzerngesellschaften wurden neue, lokale Entwicklungsprogramme für spezielle Zielgruppen (zum Beispiel für Mitarbeiterinnen und Mitarbeiter im Verkauf oder für Führungskräfte in der Fertigung) initiiert bzw. weitergeführt. Bei der Programmentwicklung wird darauf geachtet, dass diese Trainings mit globalen Personalentwicklungsprogrammen kombiniert werden können. Mehrere sogenannte „Change-Projekte“ wurden zur Optimierung der Neuorganisation einzelner Divisionen bzw. Geschäftsbereiche durchgeführt. Die ANDRITZ-GRUPPE versucht, Auslastungsschwankungen durch die Zuteilung von Aufträgen auf die einzelnen globalen Standorte sowie lokal durch den Einsatz von Leiharbeitern bestmöglich auszugleichen.

Auswirkungen von Wechselkursänderungen

Wechselkursänderungen im Zusammenhang mit der Abarbeitung des Auftragsstands werden durch entsprechende Terminkontrakte weitgehend abgesichert. Wechselkursrisiken aus der Bilanzierung des Eigenkapitals werden nicht abgesichert.

Nicht-finanzielle Leistungsindikatoren

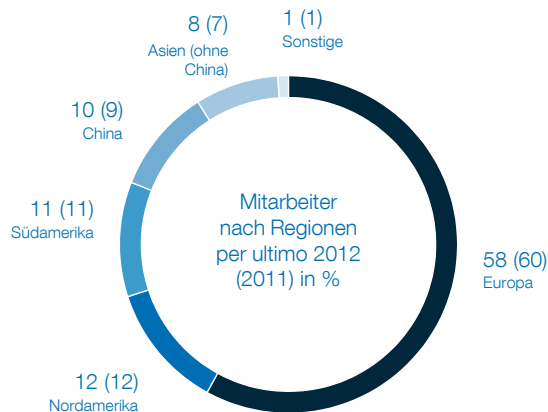
Fertigung

Bedingt durch den außerordentlich hohen Auftragsstand zum Jahresanfang und den guten Auftragseingang im Berichtsjahr war das Jahr 2012 im Bereich der Fertigung von hoher Kapazitätsauslastung geprägt. An vielen ANDRITZ-Fertigungsstandorten wurden Rekordwerte beim Fertigungsausstoß erreicht.

Die Investitionen im Bereich der Fertigung konzentrierten sich auf den Auf- und Ausbau der Produktionskapazitäten in den Emerging Markets Asiens und Osteuropas (insbesondere in China, Ungarn und der Slowakei) sowie die Modernisierung bestehender Standorte in Mitteleuropa und Nordamerika.

Personalwesen

Die ANDRITZ-GRUPPE beschäftigte per Ende 2012 17.865 Mitarbeiterinnen und Mitarbeiter (+6,7% gegenüber 31. Dezember 2011: 16.750 Mitarbeiterinnen und Mitarbeiter). Dieser Anstieg ist insbesondere auf die Erstkonsolidierung erworbener Unternehmen zurückzuführen.



Das Human-Resources-Management ist gruppenweit für die Koordination und Planung der wesentlichen Personalprozesse verantwortlich. Hauptziele dieser Prozesse sind die Nachbesetzung von Schlüsselpositionen sowie die Schaffung attraktiver Karriere- und Entwicklungsmöglichkeiten für zukünftige Führungskräfte bzw. Fachexperten. Um die Attraktivität von ANDRITZ als Arbeitgeber für Techniker zu steigern und diesen mittel- bis langfristig interessante berufliche Entwicklungsmöglichkeiten zu bieten, wurde das Projekt „Engineering Career Path“, ein gruppenweites Karrieremodell für Techniker, fortgeführt und auf Grund positiver Ergebnisse ausgeweitet. Bei der Auswahl neuer Mitarbeiterinnen und Mitarbeiter wird dem Kriterium Vielfalt hohes Augenmerk beigemessen.

2012 wurden an ANDRITZ-Standorten erneut sicherheitsrelevante Maßnahmen für das Personal durchgeführt, bei denen die Mitarbeiterinnen und Mitarbeiter unter anderem zu den Themen Gesundheit am Arbeitsplatz, Arbeitssicherheit, Abfalltrennung sowie Brandschutz unterwiesen und informiert wurden. Ebenso wurden Seminare und Veranstaltungen zur Förderung der Gesundheit der Mitarbeiterinnen und Mitarbeiter angeboten.

Umweltschutzelange

Die ANDRITZ-GRUPPE hat 2012 ihre Bemühungen hinsichtlich des Umweltschutzes an den ANDRITZ-Standorten fortgeführt. Fokussiert wurde insbesondere auf die Einsparung von Heizenergie durch Adaptierung der Heizungssysteme mit neuer Technologie, die Reduzierung von CO₂-Emissionen durch laufenden Austausch von alten Transportfahrzeugen durch die Neuanschaffung von Fahrzeugen mit Hybridtechnik sowie die schrittweise Umsetzung des Einsatzes von energiesparenden und kosteneffizienten Leuchtmittel für Büros und Fertigungshallen. Ein Projekt zu Energiegewinnung durch Photovoltaik ist am Standort Graz in Ausarbeitung.

FORSCHUNG UND ENTWICKLUNG

In Forschung und Entwicklung (F&E) investierte die ANDRITZ-GRUPPE 2012 78,2 MEUR (2011: 65,6 MEUR). Einschließlich auftragsbezogener Entwicklungsarbeiten wurden rund 3% des Umsatzes für die Erforschung und Weiterentwicklung neuer Verfahren und Produkte aufgewendet, um die Technologieführerschaft von ANDRITZ weiter auszubauen. Die Forschungs- und Entwicklungsarbeiten der Geschäftsbereiche im Detail:

Betreiber von Wasserkraftanlagen müssen einerseits auf Performance und Kosteneffizienz ihrer Anlagen achten, andererseits aber auch auf ökologische Anforderungen. In enger Zusammenarbeit mit den Kunden entwickelt ANDRITZ HYDRO deshalb technologische Lösungen, die maximale Effizienz und bestmögliche Ökologie miteinander verbinden. Um beispielsweise den Einfluss von Wasserkraftwerken auf Fische zu erforschen, wurden mit Kunden umfangreiche Studien durchgeführt und ein neues Turbinendesign mit geringerer Anzahl an Schaufeln und minimalem Spalt zwischen Laufrad und Gehäuse entwickelt, um damit Verletzungen und Stressfaktoren für Fische zu reduzieren.

Auf die Verbindung von Ökologie und Effizienz setzt man auch bei der Entwicklung ölfreier Naben von Kaplan-turbinen. Während konventionelle Laufräder von Kaplan-turbinen mit Hunderten Litern Öl befüllt sind, das bei einem Leck austreten kann, hat ANDRITZ Laufräder entwickelt, die mit Wasser statt mit Öl laufen.

Ein weiterer Schwerpunkt ist die Entwicklung von Turbinenbeschichtungen, die vor Sandabrieb schützen. Erosionsschäden führen zu reduziertem Wirkungsgrad sowie höheren Wartungs- und Reparaturkosten. Mithilfe von eigenen Abrasionsprüfständen und dank der jahrelangen Erfahrung im Bereich Wasserkraftanlagen konnten neue Beschichtungsverfahren entwickelt werden, die Effizienzverluste minimieren und Wartungsintervalle vergrößern.

ANDRITZ PULP & PAPER liefert die Technologie zur Biomassevorbehandlung für das Projekt Liberty, die erste kommerzielle Zellulose-Ethanol-Anlage für Biotreibstoffe der zweiten Generation, die von POET-DSM in den USA errichtet wird. Die Anlage soll aus Maisernte-Abfällen jährlich mehr als 75 Millionen Liter Zellulose-Ethanol produzieren. Zum Einsatz kommt das von ANDRITZ weiterentwickelte zweistufige Dampfexplosionsverfahren, das die kostengünstige Umwandlung von Biomasse in Zucker für die Ethanolherstellung unterstützt. In seinen F&E-Einrichtungen in Europa und den USA arbeitet ANDRITZ bereits seit acht Jahren an Prozessen für die Ethanolherstellung der zweiten Generation. Dabei kommen zum Beispiel Holzabfälle oder Restpflanzen aus dem Getreideanbau zum Einsatz, die nicht als Nahrungsmittel verwendet werden. Die ANDRITZ-Entwicklung konzentriert sich auf die chemische Vorbehandlung der Biomasse und die Herstellung von Zuckern für die Fermentierung in Ethanol und Butanol. Die Holzverarbeitung spielt eine besondere Rolle bei der Biomassevorbehandlung. Die Zellulose muss dabei von diversen Fremdbestandteilen (wie etwa Steinen oder Sand) getrennt werden, die den Produktionsprozess stören könnten. Besonders zukunftssträchtig sind Mikro-Holzchips, die nur vier bis sechs Millimeter lang und fast völlig frei von Fremdbestandteilen sind. Solche Chips könnten in Zukunft für die kostengünstige Produktion der meisten Biotreibstoffarten eingesetzt werden.

Die Bedeutung der Biomasse für den weltweiten Energiemix nimmt stetig zu. Um die vorgeschriebenen Emissionsziele zu erreichen, verbrennen Kohlekraftwerke zusätzlich zu Kohle auch immer mehr Biomasse in Form von Holzhackschnitzeln oder -pellets. Allerdings lässt sich unbehandelte Biomasse in den bestehenden Anlagen nur begrenzt einsetzen, ohne kostenintensive Modifizierungen in der Lagerung, den Zuführungssystemen und der Kesselbefuerung zu verursachen. ANDRITZ entwickelt daher Technologien und Prozesse, um das Rohmaterial besser für den Einsatz in Energie erzeugenden Industrien vorzubereiten. Als vielversprechendes Verfahren gilt die Torrefizierung, ein thermischer Prozess, um die Energiedichte von Biomasse zu erhöhen. Die Brennstoffeigenschaften der CO₂-neutralen Biomasse werden dabei verbessert, sodass diese in Kraftwerken mehr fossile Brennstoffe ersetzt. Durch das „Rösten“ in sauerstoffarmer Umgebung bei relativ niedrigen Temperaturen nimmt die Biomasse kohleähnliche Eigenschaften an. Der Energiegehalt torrefizierter Biomasse ist um 20% höher als bei normalen Holzpellets.

ANDRITZ testet das innovative Verfahren derzeit in zwei Pilotanlagen. Eine Anlage hat ANDRITZ SEPARATION gemeinsam mit der Gemeinde Frohnleiten, Österreich, in Betrieb genommen. Die Anlage basiert auf dem von ANDRITZ neu entwickelten ACB-Verfahren (Accelerated Carbonized Biomass). Dabei wird holzartige Biomasse wie Hackschnitzel oder Sägespäne verdichtet und torrefiziert. Zukünftig sollen auf den schlüsselfertigen Torrefizierungsanlagen (Kapazität der kleinsten kommerziellen Anlage: jeweils rund 50.000 Jahrestonnen) auch andere kostengünstige Biomasserohstoffe und -abfälle zu besonders energiereichen Brennstoffen veredelt werden. Eine weitere Torrefizierungspilotanlage wurde in Sønder Stenderup, Dänemark, errichtet. Das Ziel hier ist es, ein Konzept für zukünftige Anlagen mit einer Produktionskapazität von bis zu einer Million Jahrestonnen zu testen.

Prozessoptimierung und Recycling-Verfahren stehen im Mittelpunkt der grünen Innovationen von ANDRITZ METALS. Mit dem neu entwickelten ZEMAP-Prozess (Zero Effluent Mixed Acid Pickling) lässt sich die Nitratbelastung des Abwassers, das bei der Mischsäurebeizung von Edelstahl anfällt, fast auf null reduzieren. ZEMAP wirkt dabei in einer Prozesskette zusammen mit dem ebenfalls von ANDRITZ entwickelten Pyromars-Verfahren, mit dem sich die Beizsäure und Inhaltsstoffe wie Chrom und Nickel rückgewinnen lassen. Im ZEMAP-Verfahren werden die Spülwässer neutralisiert und eingedampft, das Konzentrat kann in der Pyromars-Anlage wiederverwendet werden. Somit lassen sich mit dem Verfahren nicht nur wertvolle Inhaltsstoffe zurückgewinnen, sondern auch die Kosten für eine Abwasserbehandlung erheblich reduzieren.

Weitere Schwerpunkte lagen beim Recycling von Stahlblechen mithilfe neuer Entzinkungsverfahren sowie in der Entwicklung neuer Brennerkonzepte, um die thermische Effizienz von Wärmebehandlungsöfen zu verbessern. Erfolgreich getestet wurde auch der Prototyp eines Brenners zur Reduktion von Stickoxiden in Hochtemperaturöfen.

ANDRITZ FEED & BIOFUEL hat BioMax, mit einer Leistung von zwölf Tonnen pro Stunde eine der weltweit größten Pelletierungspressen für Biomasse, in Betrieb genommen.

Wichtige Ereignisse nach dem 31. Dezember 2012

Die Situation der Weltwirtschaft sowie an den Finanzmärkten hat sich in der Zeit zwischen dem Bilanzstichtag und der Veröffentlichung dieses Berichts nicht wesentlich geändert. Bestimmende Faktoren bleiben weiterhin die Staatsschuldenkrisen in Europa und den USA sowie die Abschwächung der Weltwirtschaft.

Im Februar 2013 wurde die Übernahme der Mehrheitsbeteiligung an der Schuler AG von den zuständigen Kartellbehörden ohne Auflagen vollumfänglich freigegeben. Die Übertragung der Gesellschaftsanteile erfolgte mit Closing am 14. Februar 2013. Zu Redaktionsschluss dieses Finanzberichts am 21. Februar 2013 hielt ANDRITZ über 90% der Aktien an der Schuler AG. Die Erstkonsolidierung von Schuler in den ANDRITZ-Konzern-Abschluss erfolgt ab 1. März 2013. Als Technologie- und Weltmarktführer in der Umformtechnik liefert Schuler Maschinen, Anlagen, Werkzeuge, Verfahrens-Know-how und Dienstleistungen für die gesamte Metall verarbeitende Industrie. Mit dieser Akquisition verbreitert ANDRITZ sein Produkt- und Serviceangebot im Geschäftsbe- reich METALS.

Im Jänner 2013 hat ANDRITZ 80% der Anteile an Shanghai Shende Machinery Co. Ltd., China, einem Lieferan- ten von Technologien und Systemen für die Pelletierung von Tierfutter und Biomasse, erworben.

AUSBLICK

Führende Wirtschaftsexperten erwarten für 2013 in den wichtigsten Regionen der Welt keine wesentliche Ände- rung der wirtschaftlichen Entwicklung. Sowohl in den USA als auch in Europa wird mit einer weiterhin schlep- pendenden Entwicklung der Wirtschaft gerechnet. Bestimmende Faktoren werden unverändert die Staatsschuldenkrise sowie die damit einhergehenden Budget-Konsolidierungsmaßnahmen sein, die zu einer deutlichen Kürzung der Staatsausgaben führen wird. Auch in den Emerging Markets ist keine nachhaltige Bes- chleunigung des Wachstums zu erwarten, da sich die Exporte in die USA und nach Europa aufgrund der dortigen Wirtschaftsschwäche nicht nachhaltig erholen werden.

Angesichts dieser erwarteten gesamtwirtschaftlichen Rahmenbedingungen ist für die von ANDRITZ bedienten Märkte von einer verhaltenen, im Vergleich zu 2012 jedoch stabilen Entwicklung auszugehen.

Generell ist damit zu rechnen, dass sich die Visibilität hinsichtlich der Vergabe von Aufträgen, insbesondere bei Großprojekten, weiter verkürzen wird. Insgesamt jedoch ist in allen Geschäftsbereichen mit einer zufriedenstel- lenden Projektaktivität zu rechnen, wobei in den beiden größten Geschäftsbereichen, HYDRO sowie PULP & PAPER, die Vergabe einiger mittlerer bzw. größerer Aufträge erwartet wird. Bis auf den Bereich METALS, wo auch 2013 mit keiner nachhaltigen Erholung gerechnet werden kann, sollte sich in den anderen Geschäfts- bereichen die Investitionstätigkeit 2013 ebenfalls solide entwickeln.

Auf Basis dieser Erwartungen, des guten Auftragsstands per ultimo 2012 sowie der erstmaligen Konsolidierung der Schuler AG erwartet die ANDRITZ-GRUPPE für das Geschäftsjahr 2013 aus heutiger Sicht einen im Jahres- vergleich ansteigenden Umsatz. Auch beim Konzern-Ergebnis wird mit einer Steigerung im Jahresvergleich gerechnet.

Sollte sich jedoch 2013 die globale Weltwirtschaft erneut stärker eintrüben, ist mit negativen Auswirkungen auf die Umsatz- und Ertragsentwicklung der ANDRITZ-GRUPPE zu rechnen, die das Erreichen der Umsatz- und Ertragsziele unmöglich machen könnten.

AKTIEN UND AKTIONÄRSSTRUKTUR

Offenlegung gemäß § 243a UGB

Das Grundkapital der ANDRITZ AG per 31. Dezember 2012 betrug 104.000.000 EUR. Auf jede nennwertlose Aktie entfällt damit ein anteiliger Betrag am Grundkapital von 1,00 EUR.

Es bestehen keine Beschränkungen, welche die Stimmrechte oder die Übertragung von Aktien betreffen. Knapp 30% der Aktien befinden sich in Besitz der Certus Beteiligungs-GmbH, deren Geschäftsführer Wolfgang Leitner, Vorstandsvorsitzender der ANDRITZ AG, ist.

Es gibt derzeit kein genehmigtes Kapital. Aufgrund eines Beschlusses der Hauptversammlung vom 29. März 2011 ist der Vorstand ermächtigt, zwischen 1. April 2011 und 30. September 2013 bis zu 10% des Grundkapi- tals der ANDRITZ AG zurück zu erwerben. Ende März 2011 hat der Vorstand der ANDRITZ AG beschlossen, von dieser Ermächtigung Gebrauch zu machen und Aktien zwischen 6. April 2011 und 30. September 2013 zurück- zukaufen. Es gibt keine sich nicht unmittelbar aus dem Gesetz ergebenden Befugnisse für Mitglieder des Vor- stands, insbesondere hinsichtlich der Möglichkeit, Aktien auszugeben oder zurückzukaufen.

Soweit der Gesellschaft bekannt ist, gibt es keine Inhaber von Aktien mit besonderen Kontrollrechten. Die Arbeitnehmer üben das Stimmrecht direkt aus. Es existieren darüber hinaus auch keine sich nicht unmittelbar aus dem Gesetz ergebenden Bestimmungen über die Ernennung und Abberufung der Mitglieder des Vorstands und des Aufsichtsrats und über die Änderung der Satzung der Gesellschaft.


Die Gesellschaft ist keine bedeutenden Vereinbarungen eingegangen, die bei einem Kontrollwechsel der Gesellschaft infolge eines Übernahmeangebots wirksam, sich ändern oder enden würden. Gemäß der Bedingungen der im Juni 2006 begebenen ANDRITZ-Anleihe 2006-2013, der im Februar 2008 begebenen ANDRITZ-Anleihe 2008-2015 sowie der im Juli 2012 begebenen ANDRITZ-Anleihe 2012-2019 ist jeder Inhaber von Teilschuldverschreibungen berechtigt, seine Teilschuldverschreibungen fällig zu stellen und sofortige Rückzahlung zum Nennbetrag zuzüglich der bis zum Tag der Rückzahlung aufgelaufenen Zinsen zu verlangen, falls ein Kontrollwechsel durch einen neuen Großaktionär erfolgt und dieser Kontrollwechsel zu einer wesentlichen Beeinträchtigung der Fähigkeit der Emittentin führt, ihre Verpflichtungen aus den Teilschuldverschreibungen zu erfüllen.

Es existieren Entschädigungsvereinbarungen zwischen der Gesellschaft und Mitgliedern des Vorstands im Falle eines Kontrollwechsels. Es gibt keine Entschädigungsvereinbarungen für die Aufsichtsratsmitglieder und Arbeitnehmer.


Graz, am 21. Februar 2013


Der Vorstand der ANDRITZ AG


 Wolfgang Leitner
 Vorstandsvorsitzender


 Karl Hornhofer
 PULP & PAPER
 (Neuanlagen)


 Humbert Köfler
 PULP & PAPER
 (Service & Systemlösungen),
 SEPARATION


 Friedrich Papst
 METALS,
 FEED & BIOFUEL,
 HYDRO (Pumpen)


 Wolfgang Semper
 HYDRO

Disclaimer:

Bestimmte Aussagen im Jahresfinanzbericht 2012 und im Geschäftsbericht 2012 sind „zukunftsgerichtete Aussagen“. Diese Aussagen, welche die Worte „glauben“, „beabsichtigen“, „erwarten“ und Begriffe ähnlicher Bedeutung enthalten, spiegeln die Ansichten und Erwartungen der Geschäftsleitung wider und unterliegen Risiken und Unsicherheiten, welche die tatsächlichen Ergebnisse wesentlich beeinträchtigen können. Der Leser sollte daher nicht unangemessen auf diese zukunftsgerichteten Aussagen vertrauen. Die Gesellschaft ist nicht verpflichtet, das Ergebnis allfälliger Berichtigungen der hierin enthaltenen zukunftsgerichteten Aussagen zu veröffentlichen, außer dies ist nach anwendbarem Recht erforderlich.

Der Jahresfinanzbericht 2012 und der Geschäftsbericht 2012 enthalten Annahmen und Prognosen, die auf Basis aller bis Redaktionsschluss am 21. Februar 2013 zur Verfügung stehenden Informationen getroffen wurden. Sollten die den Annahmen und Prognosen zugrunde liegenden Einschätzungen nicht eintreffen oder die im Kapitel „Unternehmensrisiken“ und im Lagebericht des Jahresfinanzberichts 2012 angesprochenen Risiken eintreten, so können die tatsächlichen Ergebnisse von den im Jahresfinanzbericht 2012 und im Geschäftsbericht 2012 erwarteten Ergebnissen abweichen. Trotz größter Sorgfalt erfolgen daher alle zukunftsbezogenen Aussagen ohne Gewähr.

CORPORATE-GOVERNANCE-BERICHT

ANDRITZ bekennt sich zur Einhaltung der im Österreichischen Corporate-Governance-Kodex festgelegten Verhaltensregeln und sieht darin die wesentliche Voraussetzung für eine verantwortungsbewusste Unternehmensführung, die auf nachhaltige Wertschaffung und Transparenz gegenüber Aktionären und anderen Interessensgruppen ausgerichtet ist. Der Vorstand und der Aufsichtsrat sowie sämtliche Mitarbeiterinnen und Mitarbeiter der ANDRITZ-GRUPPE haben sich zur Beachtung des Kodex verpflichtet.

Pflichtangaben gemäß § 243b UGB

ANDRITZ bekennt sich zum Österreichischen Corporate-Governance-Kodex, der auf der Homepage der ANDRITZ-GRUPPE unter www.andritz.com sowie auf der Homepage des Arbeitskreises für Corporate Governance in Österreich unter www.corporate-governance.at verfügbar und öffentlich zugänglich ist.

Zusammensetzung des Vorstands gemäß § 243b Abs. 2 UGB

Der Vorstand der ANDRITZ AG besteht aus fünf Mitgliedern:

Wolfgang Leitner, geboren am 27. März 1953

- Vorsitzender des Vorstands
- Im Vorstand verantwortlich für zentrale Gruppenfunktionen wie Controlling, Human-Resources-Management, Informationstechnologie, Interne Revision, Investor Relations, Konzernkommunikation, Recht und Treasury
- Datum der Erstbestellung: Vorstandsvorsitzender: 29. Juni 1994; Finanzvorstand: 1. Oktober 1987
- Ende der laufenden Funktionsperiode: 28. Juni 2013
- Aufsichtsratsmandate in anderen in- und ausländischen börsennotierten Gesellschaften: keine

Karl Hornhofer, geboren am 9. März 1968

- Im Vorstand verantwortlich für den Bereich Neuanlagen des Geschäftsbereichs PULP & PAPER sowie gruppenweit für den Bereich Qualitätsmanagement
- Datum der Erstbestellung: 1. Jänner 2007
- Ende der laufenden Funktionsperiode: 31. Dezember 2014
- Aufsichtsratsmandate in anderen in- und ausländischen börsennotierten Gesellschaften: keine

Humbert Köfler, geboren am 11. Jänner 1961

- Im Vorstand verantwortlich für den Bereich Service & Systemlösungen des Geschäftsbereichs PULP & PAPER sowie für den Geschäftsbereich SEPARATION
- Datum der Erstbestellung: 1. April 2007
- Ende der laufenden Funktionsperiode: 31. März 2015
- Aufsichtsratsmandate in anderen in- und ausländischen börsennotierten Gesellschaften: keine

Friedrich Papst, geboren am 6. November 1952

- Im Vorstand verantwortlich für den Bereich Pumpen des Geschäftsbereichs HYDRO, die Geschäftsbereiche METALS und FEED & BIOFUEL sowie gruppenweit für die Bereiche Fertigung und Einkauf
- Datum der Erstbestellung: 1. April 1999
- Ende der laufenden Funktionsperiode: 31. Dezember 2015
- Aufsichtsratsmandate in anderen in- und ausländischen börsennotierten Gesellschaften: keine

Wolfgang Semper, geboren am 9. März 1958

- Im Vorstand verantwortlich für den Geschäftsbereich HYDRO sowie gruppenweit für den Bereich AUTOMATION
- Datum der Erstbestellung: 1. April 2011
- Ende der laufenden Funktionsperiode: 31. März 2014
- Aufsichtsratsmandate in anderen in- und ausländischen börsennotierten Gesellschaften: keine

Zusammensetzung des Aufsichtsrats gemäß § 243b Abs. 2 UGB

Der Aufsichtsrat der ANDRITZ AG besteht aus sechs Kapitalvertretern sowie aus drei Vertretern aus dem Betriebsrat.

Kapitalvertreter:

Hellwig Torggler, geboren am 26. August 1938

- Vorsitzender des Aufsichtsrats
- Datum der Erstbestellung: 6. September 2000
- Ende der laufenden Funktionsperiode: Tag der Hauptversammlung, die über die Entlastung für das Geschäftsjahr 2013 beschließt
- Aufsichtsratsmandate in anderen in- und ausländischen börsennotierten Gesellschaften: keine

Klaus Ritter, geboren am 20. April 1940

- Stellvertreter des Aufsichtsratsvorsitzenden
- Datum der Erstbestellung: 30. März 2004

- Ende der laufenden Funktionsperiode: Tag der Hauptversammlung, die über die Entlastung für das Geschäftsjahr 2015 beschließt
- Aufsichtsratsmandate in anderen in- und ausländischen börsennotierten Gesellschaften: keine

Peter Mitterbauer, geboren am 14. November 1942

- Datum der Erstbestellung: 8. April 2003
- Ende der laufenden Funktionsperiode: Tag der Hauptversammlung, die über die Entlastung für das Geschäftsjahr 2013 beschließt
- Aufsichtsratsmandate in anderen in- und ausländischen börsennotierten Gesellschaften: Oberbank AG, Rheinmetall AG

Christian Nowotny, geboren am 23. Juli 1950

- Datum der Erstbestellung: 29. Dezember 1999
- Ende der laufenden Funktionsperiode: Tag der Hauptversammlung, die über die Entlastung für das Geschäftsjahr 2016 beschließt
- Aufsichtsratsmandate in anderen in- und ausländischen börsennotierten Gesellschaften: keine

Fritz Oberlerchner, geboren am 16. Juni 1948

- Datum der Erstbestellung: 29. März 2006
- Ende der laufenden Funktionsperiode: Tag der Hauptversammlung, die über die Entlastung für das Geschäftsjahr 2014 beschließt
- Aufsichtsratsmandate in anderen in- und ausländischen börsennotierten Gesellschaften: STRABAG AG, Köln

Kurt Stiasny, geboren am 6. Oktober 1950

- Datum der Erstbestellung: 29. Dezember 1999
- Ende der laufenden Funktionsperiode: Tag der Hauptversammlung, die über die Entlastung für das Geschäftsjahr 2014 beschließt
- Aufsichtsratsmandate in anderen in- und ausländischen börsennotierten Gesellschaften: keine

Vom Betriebsrat entsendet:

Georg Auer, geboren am 12. Oktober 1974

- Datum der Erstbestellung: 1. Juli 2011

Isolde Findenig, geboren am 1. April 1956

- Datum der Erstbestellung: 1. Jänner 2012

Andreas Martiner, geboren am 11. November 1964

- Datum der Erstbestellung: 14. Februar 2001

Der Aufsichtsrat der ANDRITZ AG orientiert sich bei den Kriterien für die Unabhängigkeit an den im Corporate-Governance-Kodex, Anhang 1, angeführten Leitlinien. Gemäß diesen Leitlinien sind mit Ausnahme von Hellwig Torggler alle Mitglieder des Aufsichtsrats der ANDRITZ AG als unabhängig einzustufen. Im Aufsichtsrat der ANDRITZ AG gibt es kein Mitglied, das Anteilseigner mit einer Beteiligung von mehr als 10% ist.

Die Angabe der Arbeitsweise des Vorstands und des Aufsichtsrats gemäß § 243b Abs. 2 UGB

Kompetenzverteilung im Vorstand

Der Vorstand der ANDRITZ AG hält in regelmäßigen Abständen Vorstandssitzungen über wesentliche gruppenrelevante Themen bzw. über einzelne Geschäftsbereiche, wie beispielsweise PULP & PAPER oder HYDRO, ab. Die Kompetenzen und Verantwortlichkeiten der einzelnen Vorstandsmitglieder sind in den Erläuterungen zu den Vorstandsmitgliedern in diesem Corporate-Governance-Bericht angeführt. Die Geschäftsordnung des Vorstands enthält einen über die zwingenden Regelungen des AktG hinausgehenden umfassenden Katalog jener Geschäftsfälle, die der vorangehenden Genehmigung des Aufsichtsrats bedürfen.

Ausschüsse des Aufsichtsrats

Der Aufsichtsrat der ANDRITZ AG hat einen Prüfungsausschuss eingerichtet, der zwei Sitzungen zur Behandlung des Jahres- und Konzern-Abschlusses 2011, zur Vorbereitung der Prüfung des Jahres- und Konzern-Abschlusses 2012 und des Ergebnisverwendungsvorschlags, ferner zu Angelegenheiten im Zusammenhang mit dem Abschlussprüfer sowie zur Umsetzung des internen Kontrollsystems und des Risikomanagements in der ANDRITZ-GRUPPE abgehalten hat. Mitglieder des Prüfungsausschusses waren: Hellwig Torggler (Vorsitzender), Klaus Ritter (Stellvertreter), Christian Nowotny und Andreas Martiner.

Der Aufsichtsrat hat auch einen Nominierungs- und Vergütungsausschuss eingerichtet, der sich unter anderem mit der Vergütung der Vorstandsmitglieder und dem Inhalt von Anstellungsverträgen, ferner mit der Besetzung frei werdender Mandate im Vorstand und Aufsichtsrat sowie mit Fragen der Nachfolgeplanung befasst. Mitglieder des Nominierungs- und Vergütungsausschusses waren: Hellwig Torggler (Vorsitzender), Peter Mitterbauer (Stellvertreter) und Klaus Ritter.

Der Aufsichtsrat der ANDRITZ AG hielt im Geschäftsjahr 2012 vier ordentliche Sitzungen ab. Schwerpunkte dieser Sitzungen waren die Überwachung der laufenden Geschäftsentwicklung der ANDRITZ-GRUPPE inklusive eventueller Abweichungen vom Budget, die strategischen Ziele, die Mittelfristplanungen der einzelnen Geschäftsbereiche sowie besondere Anlässe, wie Akquisition von Firmen bzw. Erteilung von Prokuren und andere genehmigungspflichtige Geschäfte.

Maßnahmen zur Förderung von Frauen im Vorstand, im Aufsichtsrat und in leitenden Stellungen (§ 80 AktG)

Die ANDRITZ-GRUPPE verfolgt seit Jahren das Ziel, die Vielfältigkeit und Diversität der Mitarbeiterinnen und Mitarbeiter in Bezug auf Ausbildung, Erfahrung und Alter, kultureller Herkunft, Geschlecht und ähnlicher Gesichtspunkte zu fördern. Im Berichtsjahr wurden überregionale Aktivitäten gestartet, um Absolventen verschiedenster Universitäten für die ANDRITZ-GRUPPE anzusprechen.

Im Rekrutierungsprozess wird auf strenge Gleichbehandlung der Geschlechter hohes Augenmerk gelegt. In vielen Ländern ergreifen noch immer viel weniger Frauen als Männer technische Berufe bzw. absolvieren technische Studien. ANDRITZ versucht verstärkt, Maturantinnen zu technischen Studien zu ermutigen. Eine höhere Anzahl von Absolventinnen technischer Studien ist Voraussetzung für eine wesentliche Erhöhung der Frauenquote in der ANDRITZ-GRUPPE.

Soweit Gesellschaftsstrukturen in einzelnen Ländern dies erfordern, werden Maßnahmen und Investitionen getätigt, welche die Vereinbarkeit von Beruf und Familie fördern. Der am Stammsitz der ANDRITZ-GRUPPE in Graz eingerichtete Kindergarten sowie flexible Arbeitszeitmodelle für Mitarbeiterinnen und Mitarbeiter mit Familie sind Beispiele dafür. Bei der Schaffung von Büroraum im Rahmen von Neubauprojekten werden stets Überlegungen hinsichtlich der Schaffung von Betreuungseinrichtungen für Kinder von Mitarbeiterinnen und Mitarbeitern einbezogen.

In zahlreichen Bereichen konnten sich Frauen für die Übernahme von Führungsfunktionen qualifizieren. Auch in jüngster Vergangenheit wurden konzernweit Leitungspositionen in der ersten und zweiten Berichtsebene mit Frauen besetzt. ANDRITZ fördert verschiedene Initiativen, um Frauen für den Beginn eines Technikstudiums zu begeistern. Die regelmäßige Teilnahme an verschiedenen Veranstaltungen, Rekrutierungstagen für Frauen und Berufsorientierungstagen für junge Frauen wurden auch im Berichtsjahr fortgesetzt. Zudem wurde auch ein interner Workshop mit Frauen organisiert, um die Effektivität der bisherigen Entwicklungsmaßnahmen zu evaluieren sowie Verbesserungen für die Zukunft zu erarbeiten. Spezielle Trainingsmodule für die Karriereförderung von Frauen sind in Vorbereitung. ANDRITZ wird bei allen Bemühungen zur Förderung weiblicher Mitarbeiterinnen alles unterlassen, was zu einer Benachteiligung von Männern führen würde.

Offenlegung von Informationen über die Vergütung von Vorstand und Aufsichtsrat (§ 243b Abs. 2 Z3 UGB)

Vergütung des Vorstands

- Für das Geschäftsjahr 2012 wurden als Aufwendungen für den Vorstand 14.321.068 EUR (2011: 11.053.699 EUR) erfasst:

(in EUR)	Kurzfristige Leistungen	Leistungen nach Beendigung des Arbeitsverhältnisses	Aktienbasierte Vergütungen
Wolfgang Leitner (Vorstandsvorsitzender)	4.913.250	175.113	294.778
Karl Hornhofer	2.004.847	34.125	235.822
Humbert Köfler	1.959.286	47.980	235.822
Friedrich Papst	2.338.794	93.932	235.822
Wolfgang Semper	1.530.597	39.210	181.689

Darin sind sämtliche den Vorstandsmitgliedern im Geschäftsjahr 2012 zuzurechnende Aufwendungen (inklusive Sozialversicherungsbeiträge) enthalten.

- Die Vergütung des Vorstands umfasst fixe und variable/erfolgsabhängige Bestandteile, wobei die Höhe der variablen Vergütung vom erzielten Jahresüberschuss inklusive Berücksichtigung von linearen Firmenwertabschreibungen abhängig ist. Bei neu abgeschlossenen Vorstandsverträgen wurde als Höchstwert der jährlichen variablen Vergütung das Dreifache der fixen Jahresvergütung festgesetzt. Mittlerweile wurde diese Regelung bei allen Vorstandsmitgliedern mit Ausnahme des Vorstandsvorsitzenden, dessen aktueller Vertrag am

28. Juni 2013 ausläuft, berücksichtigt. Ein etwaiger darüber hinausgehender Betrag wird als variable Vergütung auf die Folgejahre gutgeschrieben. Bei Unterschreiten eines definierten Mindestbetrags beim Konzern-Ergebnis entsteht ein Malus, der ebenso auf die Folgejahre übertragen wird und zur Kürzung zukünftiger variabler Gehaltsbestandteile führt.

- Bei sämtlichen seit dem Börsengang aufgelegten Aktienoptionsprogrammen für leitende Angestellte und den Vorstand war ein Eigeninvestment in ANDRITZ-Aktien von zumindest 20.000 EUR für leitende Angestellte und 40.000 EUR für Mitglieder des Vorstands spätestens zum Zeitpunkt der Zuteilung der Optionen zu erbringen. Dieses Eigeninvestment muss bis zu einer allfälligen Ausübung der Optionen ununterbrochen von den am Optionsprogramm teilnehmenden Personen gehalten werden und bei Ausübung nachgewiesen werden. Als Wartezeit zur Ausübung der Optionen sind drei Jahre bei aufrechter Beschäftigung (Ausnahme: planmäßiges Ende gemäß Vertragsbestimmungen) vorgesehen.
- Den Mitgliedern des Vorstands wurden Ansprüche auf Versorgungsleistungen gewährt. Diese beinhalten neben einer Alterspension Ansprüche im Falle einer Berufsunfähigkeit sowie Pensionsleistungen für Hinterbliebene nach dem Ableben der Berechtigten. Die Alterspension wird in der Regel ab Erreichung eines bestimmten Lebensalters ausbezahlt, sofern das Arbeitsverhältnis zu diesem Zeitpunkt bereits beendet ist. Die Verwaltung wurde in eine Pensionskasse ausgelagert. Im Falle einer vorzeitigen Beendigung der Arbeitsverhältnisse werden die bis zu diesem Zeitpunkt einbezahlten Beiträge unverfallbar. Die Höhe des Versorgungsanspruchs ist bis zum Anfall einer Versorgungsleistung nicht wertgesichert; danach können jährliche Anpassungen unter Berücksichtigung der Lohn- und Gehaltsentwicklung und der wirtschaftlichen Lage von ANDRITZ erfolgen.
- Alle Vorstandsmitglieder haben bei Beendigung der Funktion und unter der Voraussetzung der gleichzeitigen Beendigung des Dienstverhältnisses Abfertigungsansprüche im Sinne des § 23 des österreichischen Angestelltengesetzes, außer die Beendigung beruht auf einer gerechtfertigten Entlassung.
- Die Grundsätze der Vergütung für den Vorstand und leitende Mitarbeiterinnen und Mitarbeiter entsprechen den Vorgaben des österreichischen Corporate-Governance-Kodex.
- Die ANDRITZ AG hat für 2012 eine Organhaftpflichtversicherung (D&O-Versicherung) abgeschlossen. Die Kosten werden von der Gesellschaft getragen. Die D&O-Versicherung sichert bestimmte persönliche Haftungsrisiken der verantwortlich handelnden Personen der ANDRITZ-GRUPPE ab. Die jährlichen Kosten betragen rund 240.000 EUR.

Vergütung des Aufsichtsrats

- Die Aufsichtsratsvergütungen (inklusive Sitzungsgelder) betragen 2012 insgesamt 187.500 EUR (2011: 110.000 EUR) und teilten sich wie folgt auf die einzelnen Aufsichtsratsmitglieder auf:

<i>(in EUR)</i>	Vergütung (inkl. Sitzungsgelder)
Hellwig Torggler (Vorsitzender des Aufsichtsrats)	44.500
Klaus Ritter (Stellvertreter des Aufsichtsratsvorsitzenden)	28.667
Peter Mitterbauer	26.000
Christian Nowotny	28.500
Fritz Oberlerchner	26.000
Kurt Stiasny	33.833

Die von der Belegschaftsvertretung nominierten Aufsichtsratsmitglieder erhalten keine Aufsichtsratsvergütung.

- Das Vergütungsschema für die Aufsichtsratsmitglieder setzt sich aus einer fixen und einer anwesenheitsabhängigen Komponente zusammen. Die fixe Komponente besteht aus einem Gesamtbetrag, der so zu verteilen ist, dass der Vorsitzende des Aufsichtsrats das Doppelte und sein Stellvertreter das Eineinhalbfache der Vergütung eines einfachen Mitglieds erhält. Die zweite Komponente besteht aus einem Sitzungsgeld, das sich aus einem Pauschalbetrag pro Sitzung ergibt, an der ein Mitglied teilnimmt.

Der Vergütungsbericht für den Vorstand und den Aufsichtsrat der ANDRITZ AG ist im Konzern-Anhang des Jahresfinanzberichts 2012 verfügbar.

Graz, im Februar 2013

Der Vorstand der ANDRITZ AG

Wolfgang Leitner e.h.
(Vorstandsvorsitzender)

Karl Hornhofer e.h.

Humbert Köfler e.h.

Friedrich Papst e.h.

Wolfgang Semper e.h.

UNTERNEHMENSRISENEN

Die ANDRITZ-GRUPPE ist ein global agierendes Unternehmen, das eine Vielzahl verschiedenster industrieller Märkte und Kunden beliefert. Als solches ist die Gruppe gewissen allgemeinen und branchenspezifischen Risiken ausgesetzt. ANDRITZ verfügt über ein konzernweites Kontroll- und Steuerungssystem, dessen Hauptaufgabe es ist, entstehende Risiken bereits in einem frühen Stadium zu identifizieren, um nach Möglichkeit rasch Gegenmaßnahmen ergreifen zu können.

Folgende Risiken sind für die ANDRITZ-GRUPPE von wesentlicher Bedeutung (nicht taxative Aufzählung) – siehe dazu auch Lagebericht, Kapitel Risikomanagement:

Risiken in Verbindung mit der allgemeinen Wirtschaftsentwicklung

Auswirkungen der Finanz- und Wirtschaftskrise

Die schwache Entwicklung der Weltwirtschaft stellt ein maßgebliches Risiko für die zukünftige finanzielle Entwicklung der ANDRITZ-GRUPPE dar und könnte zu Verzögerungen bei der Abwicklung bestehender Aufträge sowie zur Verzögerung oder Einstellung laufender Projekte führen. Dies könnte zu einem Rückgang beim Auftragseingang der Gruppe führen. Ebenso könnte die mögliche Stornierung bestehender Aufträge auch den Auftragsstand der ANDRITZ-GRUPPE negativ beeinflussen. Beides könnte sich negativ auf die zukünftige Umsatz- und Ertragsentwicklung sowie die Kapazitätsauslastung der Gruppe niederschlagen.

Turbulenzen an den internationalen Finanzmärkten und die damit zusammenhängende negative und volatile Entwicklung an den Wertpapier-, Kapital- und Währungsbörsen stellen ebenfalls ein maßgebliches finanzielles Risiko für die ANDRITZ-GRUPPE dar. Zur bestmöglichen Reduktion der finanziellen Risiken und zur besseren Überwachung, Kontrolle und Bewertung der Finanz- und Liquiditätsposition hat die ANDRITZ-GRUPPE eine umfassende Treasury-Policy und ein transparentes Informationssystem implementiert.

Die ANDRITZ-GRUPPE ist hinsichtlich Liquidität sehr gut positioniert und verfügt über hohe Liquiditätsreserven sowie einen gesicherten Zugang zu Liquidität. Geld wird weitgehend in traditionell risikoarme Finanzanlagen, wie Staatsanleihen, staatsgarantierte Anleihen, Wertpapierfonds zur Deckung der Pensionsverpflichtungen, einlagengesicherte Schuldscheindarlehen oder Termingelder investiert. Die Gruppe vermeidet es, von einer einzigen Bank oder von nur wenigen Banken abhängig zu sein. Zur Sicherstellung der Unabhängigkeit wird bei allen wichtigen Finanzprodukten (Zahlungsmittel, Finanzverbindlichkeiten, Finanzanlagevermögen, Garantien und Derivate) jeweils nur ein bestimmtes Volumen mit einer Bank abgewickelt. Durch diese Diversifikation versucht ANDRITZ, das Kontrahentenrisiko bestmöglich zu minimieren. Dennoch würde die Insolvenz einzelner oder mehrerer Banken einen wesentlichen negativen Einfluss auf die Ergebnisentwicklung und das Eigenkapital der ANDRITZ-GRUPPE haben. Darüber hinaus kann eine Verschlechterung der Einschätzung der Bonität von ANDRITZ durch mehrere Banken den finanziellen Spielraum von ANDRITZ, insbesondere im Hinblick auf zu erstellende Avale, einschränken.

Eine negative Konjunktorentwicklung kann auch die komplette oder teilweise Abschreibung von einzelnen Firmenwerten (Impairment), die im Zuge von Akquisitionen entstanden sind, notwendig machen, wenn die angestrebten Geschäftsziele nicht erreicht werden können. Dies könnte die Ergebnisentwicklung maßgeblich beeinflussen.

Die latente globale Staatsschuldenkrise stellt für die ANDRITZ-GRUPPE ebenso ein ernsthaftes Risiko für die finanzielle Entwicklung dar. Aufgrund der aktuellen Staatsschuldenkrise in der Europäischen Union ist das Risiko eines kompletten oder teilweisen Zerfalls der Euro-Zone und eines damit verbundenen möglichen Zusammenbruchs des Euro-Währungssystems gegeben. Dies würde sich mit sehr großer Wahrscheinlichkeit negativ auf die Finanz-, Liquiditäts- und Ergebnisentwicklung der ANDRITZ-GRUPPE auswirken. Die damit in Zusammenhang stehenden finanziellen Risiken sind im Lagebericht im Kapitel Risikomanagement/finanzielle Risiken beschrieben.

Branchenspezifische Risiken

Volatilität des Auftragseingangs

Einige Kundengruppen und Industrien, die ANDRITZ beliefert, sind direkt von der allgemeinen Wirtschaftsentwicklung abhängig und unterliegen damit häufig Nachfrageschwankungen hinsichtlich ihrer Produkte. Dies trifft vor allem auf die Geschäftsbereiche PULP & PAPER sowie METALS zu; es können jedoch alle Geschäftsbereiche davon betroffen sein. Das Preisniveau für die Produkte in diesen Branchen steht teilweise in direktem Zusammenhang mit dem Verhältnis von Angebot und Nachfrage der Endprodukte, die von diesen Produkten hergestellt werden. Mögliche Preisschwankungen können daher einen direkten Einfluss auf die Investitionsentscheidungen von Kunden und in weiterer Folge auf den Auftragseingang der Gruppe haben. Dies könnte daher zu einer Volatilität in der Entwicklung des Auftragseingangs führen.

Kundenkonzentration

In vielen Abnehmerindustrien der ANDRITZ-GRUPPE ist ein Trend zu Firmenzusammenschlüssen erkennbar. Dies trifft insbesondere auf die Zellstoff- und Papierindustrie sowie die Stahlindustrie zu. Eine solche Konsolidierung könnte dazu führen, dass die Gruppe in Zukunft einer kleineren Anzahl von Kunden mit größerer Kaufkraft gegenübersteht. Die Abhängigkeit von einzelnen Schlüsselkunden könnte steigen, was auch direkte Auswirkungen auf die Geschäftstätigkeit der Gruppe haben könnte.

Unsicherheiten bei zukünftigen Aufträgen

Der künftige Erfolg der Gruppe hängt unter anderem davon ab, ob neue Aufträge erhalten werden können. Es ist teilweise schwierig vorherzusagen, wann genau ein Auftrag, für den die Gruppe ein Angebot gelegt hat, vergeben wird. Die Vergabe von Aufträgen kann von Ereignissen beeinflusst werden, die nicht im Einflussbereich der Gruppe liegen, wie beispielsweise Preissituation, Nachfrage, allgemeine wirtschaftliche Bedingungen, behördliche Genehmigungen und Erhalt von Projektfinanzierungen. So kann es zu Schwierigkeiten beim Abgleich von Fixkosten und erwartetem Auftragsvolumen kommen.

Sicherheit und Umweltschutz

Die Gruppe unterliegt mit ihren Geschäftstätigkeiten zahlreichen lokalen, nationalen und internationalen Umweltvorschriften. In den Fertigungsstätten der ANDRITZ-GRUPPE werden auch gefährliche Substanzen verwendet und generiert. Weiters wurden und werden zahlreiche Grundstücke, die sich im Besitz der Gruppe befanden und/oder noch befinden, industriell genutzt. In diesen Fällen wurde und wird eine entsprechende Verbringung der Abfälle auf Deponien veranlasst. Es kann jedoch nicht ausgeschlossen werden, dass die Gruppe für die Untersuchung und Säuberung verseuchter Grundstücke haften muss. Der Geschäftsbereich HYDRO übernimmt bei bestimmten Wasserkraftwerksprojekten vereinzelt gemeinsame Haftung für Umweltrisiken.

Die ANDRITZ-GRUPPE liefert außerdem viele Systeme, bei denen Produkte und/oder Prozesse zum Einsatz kommen, die das Risiko von schwerer Verletzung, Tod – auch einer großen Anzahl von Menschen – oder bedeutender Eigentumsbeschädigung in sich bergen. In zahlreichen Systemen kommen gefährliche Chemikalien und Werkstoffe zum Einsatz. Produkte von ANDRITZ werden auch im Primärkühlkreislauf von Kernkraftwerken eingesetzt. Die Gruppe bietet Montage- und sonstige Dienstleistungen auf Baustellen an, auf denen gefährliche Chemikalien und Werkstoffe verwendet werden. Im Falle eines Unfalls, wie etwa des Auslaufens solcher gefährlichen Stoffe, eines Feuers oder einer Explosion, könnte die Gruppe für Sach- oder Personenschäden und die Beseitigung von Umweltschäden haften müssen.

Versicherungen

Obwohl die ANDRITZ-GRUPPE Versicherungsprogramme zur Abdeckung der für das Geschäft üblichen Risiken abgeschlossen hat, gibt es keine Garantie, dass mögliche Verluste durch diese Versicherungen vollständig abgedeckt werden, die Versicherungen schadenersatzpflichtig bzw. die Versicherungsbeträge ausreichend sind. Darüber hinaus ist die Gruppe in gewissen Industrien tätig (zum Beispiel in der Raumfahrt und Nuklearindustrie), für die Risiken nicht versicherbar sind. Jegliche substantielle Verbindlichkeit, die nicht durch Versicherungen gedeckt ist, könnte daher eine wesentliche negative Auswirkung auf die finanzielle Situation der Gruppe haben.

Risiken in Verbindung mit der Geschäftstätigkeit der Gruppe

Währungen

Die Gruppe verfügt über Niederlassungen und Tochtergesellschaften in vielen Ländern außerhalb von Euro-Land. Ein beträchtlicher Teil des Umsatzes bzw. der Kosten wird nicht in Euro, sondern in anderen Währungen, vor allem US-Dollar, abgerechnet. Die Währungen in diesen Ländern können erheblichen Wechselkursschwankungen unterliegen. Währungsrisiken im Zusammenhang mit der Abarbeitung des Auftragsstands werden durch die Verwendung von derivativen Finanzinstrumenten – insbesondere Devisentermingeschäfte und Swaps – minimiert.

Obwohl die Gruppe bestrebt ist, die Nettowährungsposition von nicht in Euro fakturierten Aufträgen durch den Abschluss von Termingeschäften abzusichern, können sich Währungsschwankungen mit Wechselkursverlusten im Konzern-Abschluss niederschlagen. Die Entwicklung der Wechselkurse kann sich auch auf den in Euro umgerechneten Umsatz und das Ergebnis der Gruppe negativ auswirken. Wechselkursänderungen können auch dazu führen, dass sich die Position von ANDRITZ gegenüber der Konkurrenz verändert, obgleich viele Mitbewerber von ANDRITZ ihren Firmensitz ebenfalls in Euro-Land haben. Da einige der größeren ANDRITZ-Kunden ihren Hauptsitz außerhalb von Euro-Land haben, können Wechselkursänderungen zu einer Verzögerung von Projektentscheidungen durch diese Kunden führen. Ebenso ist das Eigenkapital der ANDRITZ-GRUPPE nicht abgesichert und könnte durch Wechselkursänderungen beeinflusst werden.

Cashflow-Risiken werden über monatliche Cashflow-Berichte überwacht.

Wettbewerbsposition

Die ANDRITZ-GRUPPE agiert in sehr wettbewerbsintensiven Märkten, in den einige wenige große Anbieter um einige wenige Großaufträge bieten. Darüber hinaus gibt es lokal eine Vielzahl von kleinen konkurrierenden Unternehmen, die über eine vergleichsweise niedrige Kostenbasis verfügen. Diese Wettbewerbssituation wirkt sich negativ auf die Umsatzmargen der Gruppe aus. Die ANDRITZ-GRUPPE hat in der Vergangenheit rund 3% ihres Umsatzes in Forschung und Entwicklung investiert und kann ihren Kunden so Technologien auf dem neuesten Stand der Technik anbieten. Es gibt jedoch keine Garantie dafür, dass die Gruppe ihre derzeitige Marktposition auch in Zukunft halten kann.

Da die Wettbewerbsposition der Gruppe auch auf proprietären Technologien beruht, kann die durch das digitale Zeitalter begünstigte Zunahme von Produktpiraterie und Industriespionage und die damit einhergehende erhöhte Piraterie von geistigem Eigentum ebenfalls negative Auswirkungen auf die Wettbewerbsposition der Gruppe haben. Die Gruppe bemüht sich, ihr geistiges Eigentum zu schützen, es gibt allerdings keine Garantie, dass diese Bemühungen erfolgreich sein werden.

Akquisition und Integration von komplementären Geschäftsfeldern

Eines der wesentlichen strategischen Ziele der ANDRITZ-GRUPPE besteht darin, durch organisches Wachstum und komplementäre Akquisitionen in allen Geschäftsbereichen zum Komplettanbieter zu werden. In Umsetzung dieser Strategie hat die Gruppe seit 1990 eine Reihe von weltweit tätigen Unternehmen akquiriert und in den Konzern eingegliedert.

Es kann jedoch nicht garantiert werden, dass die Gruppe auch künftig in der Lage sein wird, geeignete Akquisitionsziele zu identifizieren und zu erwerben, dass überhaupt geeignete Unternehmen zur Verfügung stehen und ausreichend Finanzmittel für Akquisitionen aufgebracht werden können. ANDRITZ war bei der Integration neuer Unternehmen bisher erfolgreich. Es kann jedoch nicht garantiert werden, dass die angestrebten Ziele und Synergien bei allen zukünftigen Akquisitionen (wie auch bei der derzeit laufenden Integrationen der zuletzt akquirierten Unternehmen) vollständig erreicht werden, oder dass die Gruppe sich nicht neuen oder Altlastrisiken ausgesetzt sieht, die nicht identifiziert oder nicht exakt evaluiert wurden.

Im Februar 2013 wurde die Übernahme der Mehrheitsbeteiligung an der Schuler AG von den zuständigen Kartellbehörden ohne Auflagen vollumfänglich freigegeben. Die Übertragung der Gesellschaftsanteile erfolgte mit Closing am 14. Februar 2013. Die Erstkonsolidierung von Schuler in den ANDRITZ-Konzern-Abschluss erfolgt ab 1. März 2013. Da Schuler rund drei Viertel des Umsatzes mit der Automobilindustrie erzielt, die in der Regel starken zyklischen Schwankungen ausgesetzt ist, kann diese Akquisition möglicherweise auch eine negative Auswirkung auf die Umsatz- und Ergebnisentwicklung der ANDRITZ-GRUPPE haben.

Gerichtsverfahren

Im Rahmen ihrer Geschäftstätigkeit hat die ANDRITZ-GRUPPE in zahlreichen Verfahren bei Verwaltungsbehörden, Gerichten und Schiedsgerichten Parteienstellung. Der Großteil dieser Verfahren (wie beispielsweise Vertrags- und Projektstreitigkeiten, Produkthaftungsklagen und Verfahren zum Bereich geistiges Eigentum) kann als typisch für die Branche, in der die Gruppe tätig ist, angesehen werden. Die ANDRITZ-GRUPPE bildet in Fällen, bei denen ein negativer Ausgang von Verfahren wahrscheinlich erscheint und zuverlässige Schätzungen gemacht werden können, entsprechende Rückstellungen. Es kann jedoch nicht garantiert werden, dass diese Rückstellungen ausreichend sind. Ein für ANDRITZ negativer Ausgang einer oder mehrerer dieser Rechtsstreitigkeiten kann zu einer negativen Auswirkung auf Ergebnis und Liquiditätsbestand der Gruppe führen.

Die Tochtergesellschaft ANDRITZ Inc. ist eine von vielen Beklagten in 55 Asbestverfahren (Stand per 31. Dezember 2012) in den USA, in die insgesamt 444 Kläger involviert sind. Alle Verfahren betreffen Forderungen gegenüber einer großen Anzahl von Beklagten. ANDRITZ Inc. ist der Ansicht, dass sie in keinem dieser Fälle haftbar gemacht werden kann und hat vor, jede der Klagen nachdrücklich anzufechten.

Compliance-Fragen

In Österreich und in anderen Ländern, in denen die ANDRITZ-GRUPPE tätig ist, ist eine Reihe von rechtlichen Compliance-Bestimmungen, inklusive kartellrechtliche Bestimmungen und Antikorruptionsgesetze, einzuhalten. Die Gruppe hat ein Compliance-Komitee zur Überwachung der Compliance-Tätigkeiten eingerichtet sowie eine Reihe interner Richtlinien festgelegt, darunter geltende Richtlinien zur Verhinderung von Insider-Trading, von Verstößen gegen Kartellgesetze und Antikorruptionsgesetze sowie einen Kodex über Geschäftsverhalten und -ethik. Zwar ist die Gruppe bestrebt, die Einhaltung dieser Richtlinien durch eine Vielzahl von Maßnahmen sicherzustellen, doch gibt es keine Garantie, dass es nicht zu Verstößen kommen wird oder gekommen ist. Derartige Verstöße könnten die Finanzlage und den Ruf der Gruppe nachhaltig schädigen.

Risiken in Verbindung mit Großaufträgen und anderen Verträgen

Zahlungsrisiko durch Kunden

Ein Großteil der Geschäftsbereiche der ANDRITZ-GRUPPE hat Projekte mit hohem Auftragswert abzuwickeln. Die Nichteinhaltung von Zahlungsverpflichtungen durch Kunden im Rahmen solcher Großprojekte kann sich nachteilig auf die Finanz- und Liquiditätsposition der Gruppe auswirken. Die ANDRITZ-GRUPPE versucht, diese Risiken durch Besicherung von Zahlungen durch Banken und Exportkreditversicherungen zu beschränken. Auch im Fall des Abschlusses einer Exportkreditversicherung sind jedoch für gewöhnlich nur bis zu 85% des Verkaufspreises abgedeckt. Darüber hinaus ist ein Großteil des Servicegeschäfts nicht durch Bankgarantien abgesichert. Schlechter werdende gesamtwirtschaftliche Rahmenbedingungen könnten dazu führen, dass einige Kunden ihren Zahlungsverpflichtungen gegenüber ANDRITZ nicht nachkommen können.

Abseits davon besteht jederzeit das Risiko, dass Forderungen aus Lieferungen und Leistungen teilweise oder gänzlich wertberichtigt werden müssen.

Risiko durch Projekte

Im Zusammenhang mit Anlagenlieferungen ist die ANDRITZ-GRUPPE häufig vertraglich verpflichtet, Leistungs- und Termingarantien abzugeben. Werden die garantierten Leistungen nicht erreicht oder Termine überschritten, sind üblicherweise gestaffelte Vertragsstrafen zu leisten oder auf Kosten der Gruppe Änderungen an den gelieferten Teilen zu erbringen. Bleibt die Anlagenleistung weit hinter den garantierten Werten zurück, werden Termine deutlich überschritten oder akzeptiert der Kunde aus sonstigen vertraglich fixierten Gründen nicht die Übernahme der Anlage, hat der Kunde das Recht, vom Vertrag zurückzutreten und den Vertragsgegenstand bei vollem Kosten- bzw. Schadenersatz an ANDRITZ zurückzugeben. Ein solcher Fall könnte die Finanzentwicklung der Gruppe nachteilig beeinflussen.

Kostenüberschreitungen

Die meisten Aufträge, die ANDRITZ abwickelt, basieren auf langfristigen Fixpreisverträgen. Umsatz und Margen können bei Fixpreisverträgen – wegen Änderungen bei Kosten (vor allem schwankenden Materialkosten) und bei der Produktivität innerhalb des Vertragszeitraums – von ursprünglichen Kalkulationen abweichen, insbesondere bei Projekten, die das Engineering und den Bau gesamter Anlagen umfassen.

Da die Gruppe gewisse Teile einer zu liefernden Anlage von Untertierlieferanten bezieht, kann es vorkommen, dass ein Angebot ohne genaue Kenntnis der Preise der zugekauften Teile gelegt werden muss. Obwohl ANDRITZ bei der Kalkulation auf Erfahrungswerte und Angebote potenzieller Lieferanten zurückgreifen kann, ist es möglich, dass diese Kalkulationen nicht immer exakt sind. Die Gruppe hat aus diesem Grund bei einigen vergangenen und laufenden Projekten erhebliche Verluste erlitten. Derartige Probleme und Verluste können auch zukünftig auftreten und die finanzielle Entwicklung der Gruppe negativ beeinflussen.

Risiko durch EPC-/Turnkey-Verträge

In einem immer stärkeren Ausmaß übernimmt ANDRITZ bei Projekten – zusätzlich zur Lieferung von Ausrüstungen und Systemen – die Verantwortung für das gesamte Engineering und/oder den Bau von Fabriken. Diese so genannten Turnkey- oder EPC-Verträge bergen neben den oben angeführten Risiken auch Risiken in sich, die sich aus größerer Vorort-Verantwortung ergeben; das sind beispielsweise Umweltrisiken, Risiken in Bezug auf die lokalen Arbeitsbedingungen oder Risiken, die mit der Geologie, mit dem Bau und der Errichtung der Anlagen zu tun haben. Darüber hinaus ist die Gruppe auch Risiken in Bezug auf die Zusammenarbeit mit Drittparteien ausgesetzt, die bei diesen Projekten mit Bau-, Montage- und Engineering-Leistungen beauftragt werden. Die Gruppe hat zur Minimierung dieser EPC-Risiken Risikomanagementsysteme implementiert, die unter anderem den Abschluss von Versicherungen, die Festsetzung bestimmter vertraglicher Klauseln und standardisierte Abläufe beim Projektmanagement umfassen. Es gibt jedoch keine Garantie, dass diese Systeme ausreichend sind, um negative finanzielle Auswirkungen zu verhindern.

Konsortialrisiken

Bei vielen EPC- und anderen Projekten übernimmt die ANDRITZ-GRUPPE gemeinsam mit Drittparteien eine Reihe von gemeinsamen Risiken. Obwohl die Gruppe bestrebt ist, dass die Risiken aus solchen Projekten klar zugeordnet werden, kann nicht ausgeschlossen werden, dass die Gruppe dabei immer erfolgreich ist. Darüber hinaus kann der Fall, dass ein Konsortialpartner seinen Verbindlichkeiten (inklusive Schadenersatz gegenüber der Gruppe) nicht nachkommen kann, eine bedeutende negative Auswirkung auf die Geschäftsergebnisse und die Liquiditätssituation der Gruppe haben.

Haftungsbeschränkungen

Haftungen, die sich aus Verträgen der Gruppe ergeben, können Haftungen bezüglich eines Gewinnentgangs von Kunden und andere Haftungen beinhalten, die den jeweiligen Vertragswert erheblich überschreiten können. Die ANDRITZ-GRUPPE ist bestrebt, in Verträgen entsprechende Haftungsbeschränkungen festzulegen; es kann

jedoch keine Garantie dafür geben, dass in allen Verträgen ausreichende Haftungsbeschränkungen enthalten sind, oder dass Haftungsbeschränkungen im jeweils anzuwendenden Recht durchsetzbar sein werden.

Verträge mit staatlichen Stellen

Im Geschäftsbereich HYDRO sind bei zahlreichen Projekten staatliche Stellen die Auftraggeber. Im Zusammenhang mit diesen Projekten kann die Gruppe den oben beschriebenen Leistungs-, Haftungs- und EPC-/Turnkey-Risiken in verstärktem Maße unterliegen, weil es der Gruppe aufgrund des Erfordernisses öffentlicher Ausschreibungen und lokaler Gesetze eventuell nicht immer möglich ist, ihre angestrebten vertraglichen Absicherungen zu erreichen.

Risiken in Verbindung mit den Kapitalmärkten

Abhängigkeit von der Entwicklung internationaler Finanzmärkte

Die Entwicklung des ANDRITZ-Aktienkurses ist nicht nur von unternehmensspezifischen Faktoren, sondern auch von Kursschwankungen an den internationalen Finanzmärkten abhängig. Starke Kursschwankungen und starke Volatilität an den wichtigsten Wertpapierbörsen können den Kurs der ANDRITZ-Aktie negativ beeinflussen.

Empfehlungen von Analysten

Als börsennotiertes Unternehmen wird die ANDRITZ-GRUPPE regelmäßig von Finanzanalysten und institutionellen Investoren bewertet. Kauf- und Verkaufsempfehlungen von Analysten und darauf basierende Investitionsentscheidungen durch Aktionäre können erhebliche Kursschwankungen der ANDRITZ-Aktie bewirken. ANDRITZ ist bemüht, unbegründete Kursschwankungen durch offene und transparente Informationspolitik und durch gute Beziehungen zu den Aktionären und anderen Teilnehmern am Kapitalmarkt zu vermeiden.

Aktiver Handel mit ANDRITZ-Aktien

Der hohe Anteil des Streubesitzes der ANDRITZ-Aktien (rund 70%) und die umfassenden Investor-Relations-Tätigkeiten haben zu einem aktiven Handel mit ANDRITZ-Aktien an der Wiener Börse geführt. Es gibt jedoch keine Garantie dafür, dass dieser aktive Handel auch in Zukunft anhalten wird. Sollte dies nicht der Fall sein, hätte dies negative Auswirkungen auf die Liquidität und den Kurs der ANDRITZ-Aktie; Investoren könnten ihre Aktien nicht zu einem für sie angemessenen Preis verkaufen. Ein Ausbleiben des aktiven Handels oder eine größere Veränderung der Marktkapitalisierung könnte weiters dazu führen, dass die ANDRITZ-Aktie aus verschiedenen internationalen Branchen- und Börsenindices, zum Beispiel dem ATX, dem Leitindex der Wiener Börse, oder anderen nationalen und internationalen Indices, gestrichen wird. Dies könnte zu größeren Kursveränderungen der ANDRITZ-Aktie führen.

BERICHT DES AUFSICHTSRATS

Aufsichtsrat und Vorstand haben im Berichtsjahr in vier Sitzungen intensiv die wirtschaftliche Lage und strategische Weiterentwicklung des Unternehmens sowie wesentliche Ereignisse, Investitionen und Maßnahmen beraten. Der Vorstand hat den Aufsichtsrat im Rahmen der laufenden Berichterstattung sowie in allen Sitzungen anhand ausführlicher Berichte über die Geschäfts- und Finanzlage des Konzerns und seiner Beteiligungen, die Personalsituation, die Mittelfristplanung sowie die Investitions- und Akquisitionsvorhaben unterrichtet. Über besondere Vorgänge wurde zusätzlich informiert. Darüber hinaus war der Vorsitzende des Aufsichtsrats regelmäßig mit dem Vorstandsvorsitzenden in Kontakt, um über die Strategie und die Geschäftsentwicklung des Unternehmens zu diskutieren.

Das Präsidium des Aufsichtsrats hat das Unternehmen in Vorstandsangelegenheiten vertreten. Kein Aufsichtsratsmitglied war bei mehr als der Hälfte der Sitzungen abwesend.

Im Prüfungsausschuss wurden in zwei Sitzungen einzelne Sachgebiete vertiefend behandelt und darüber dem Aufsichtsrat berichtet. Der Prüfungsausschuss ist vollzählig zusammengetreten.

Zur Behandlung des Jahresabschlusses 2011 hat der Prüfungsausschuss in der Sitzung vom 29. Februar 2012 den Abschlussprüfer hinzugezogen, um den Jahresabschluss, den Konzern-Abschluss, den Lagebericht und den Gewinnverteilungsvorschlag des Vorstands zu prüfen. Weiters wurde eine Erklärung über den vorgesehenen Abschlussprüfer für das Geschäftsjahr 2012 ausgearbeitet, dessen Rechtsbeziehung mit der ANDRITZ-GRUPPE sowie den Organmitgliedern überprüft, das Honorar für die Abschlussprüfung verhandelt und eine Empfehlung zur Wahl des Abschlussprüfers abgegeben. Als weitere Tagesordnungspunkte hat der Abschlussprüfer über die Funktion des Risikomanagementsystems der Gesellschaft berichtet. Ferner wurde ein Bericht über die Interne Revision erstattet und der Compliance-Bericht erläutert.

In der Prüfungsausschusssitzung vom 6. Dezember 2012 wurden – ebenfalls unter Zuziehung des Abschlussprüfers – Ablauf, Zeitplan und Prüfung des Jahresabschlusses 2012 sowie ein Bericht des Vorstands zu Ausgestaltung und Wirkungsweise des Internen Kontrollsystems diskutiert. Weiters hat der Aufsichtsrat die Geschäftsordnungen für den Vorstand und den Aufsichtsrat an die geänderten wirtschaftlichen und rechtlichen Gegebenheiten angepasst.

In der Hauptversammlung am 22. März 2012 wurde Univ. Prof. Dr. Christian Nowotny für die satzungsmäßige Höchstdauer, das ist bis zum Ende jener Hauptversammlung, die über die Entlastung für das Geschäftsjahr 2016 beschließt, in den Aufsichtsrat wiedergewählt.

Im Anschluss an die am 22. März 2012 abgehaltene Hauptversammlung wurden in der am selben Tag abgehaltenen Sitzung des Aufsichtsrats Hon. Prof. DDr. Hellwig Torggler als dessen Vorsitzender und DDipl. Ing. Klaus Ritter als sein Stellvertreter gewählt.

Der Jahresabschluss und der Lagebericht der ANDRITZ AG sowie der Konzern-Abschluss 2012 nach IFRS sind unter Einbeziehung der Buchführung durch die von der Hauptversammlung als Abschlussprüfer gewählte Deloitte Audit Wirtschaftsprüfungs GmbH, Wien, geprüft und mit dem uneingeschränkten Bestätigungsvermerk versehen worden. Der Aufsichtsrat hat die Unterlagen gemäß § 96 AktG sowie den Corporate-Governance-Bericht geprüft und den Jahresabschluss gebilligt, der damit gemäß § 96 Abs. 4 AktG festgestellt ist; ebenso hat der Aufsichtsrat den vom Vorstand vorgelegten Gewinnverteilungsvorschlag geprüft und ihm seine Zustimmung erteilt. Die vorgenommenen Prüfungen haben nach ihrem abschließenden Ergebnis keinen Anlass zu Beanstandungen gegeben.

Graz, im Februar 2013

DDr. Hellwig Torggler e.h.
Vorsitzender des Aufsichtsrats

ERKLÄRUNG DES VORSTANDS


Erklärung des Vorstands der ANDRITZ AG gemäß § 82 Abs. 4 Börsegesetz


Wir bestätigen nach bestem Wissen, dass der im Einklang mit den maßgebenden Rechnungslegungsstandards aufgestellte Konzern-Abschluss ein möglichst getreues Bild der Vermögens-, Finanz- und Ertragslage des Konzerns vermittelt, dass der Konzern-Lagebericht den Geschäftsverlauf, das Geschäftsergebnis und die Lage des Konzerns so darstellt, dass ein möglichst getreues Bild der Vermögens-, Finanz- und Ertragslage des Konzerns entsteht, und dass der Konzern-Lagebericht die wesentlichen Risiken und Ungewissheiten beschreibt, denen der Konzern ausgesetzt ist.

Wir bestätigen nach bestem Wissen, dass der im Einklang mit den maßgebenden Rechnungslegungsstandards aufgestellte Jahresabschluss des Mutterunternehmens ein möglichst getreues Bild der Vermögens-, Finanz- und Ertragslage des Unternehmens vermittelt, dass der Lagebericht den Geschäftsverlauf, das Geschäftsergebnis und die Lage des Unternehmens so darstellt, dass ein möglichst getreues Bild der Vermögens-, Finanz- und Ertragslage entsteht, und dass der Lagebericht die wesentlichen Risiken und Ungewissheiten beschreibt, denen das Unternehmen ausgesetzt ist.


Graz, im Februar 2013


Der Vorstand der ANDRITZ AG


 Wolfgang Leitner
 Vorstandsvorsitzender


 Karl Hornhofer
 PULP & PAPER
 (Neuanlagen)


 Humbert Köfler
 PULP & PAPER
 (Service & Systemlösungen),
 SEPARATION


 Friedrich Papst
 METALS,
 FEED & BIOFUEL,
 HYDRO (Pumpen)


 Wolfgang Semper
 HYDRO

BESTÄTIGUNGSVERMERK

Bericht zum Jahresabschluss

Wir haben den beigefügten Jahresabschluss der ANDRITZ AG, Graz, für das Geschäftsjahr vom 1. Jänner 2012 bis zum 31. Dezember 2012 unter Einbeziehung der Buchführung geprüft. Dieser Jahresabschluss umfasst die Bilanz zum 31. Dezember 2012, die Gewinn- und Verlustrechnung für das am 31. Dezember 2012 endende Geschäftsjahr sowie den Anhang.

Verantwortung der gesetzlichen Vertreter für den Jahresabschluss und für die Buchführung

Die gesetzlichen Vertreter der Gesellschaft sind für die Buchführung sowie für die Aufstellung und den Inhalt eines Jahresabschlusses verantwortlich, der ein möglichst getreues Bild der Vermögens-, Finanz- und Ertragslage der Gesellschaft in Übereinstimmung mit den österreichischen unternehmensrechtlichen Vorschriften vermittelt. Diese Verantwortung beinhaltet: Gestaltung, Umsetzung und Aufrechterhaltung eines internen Kontrollsystems, soweit dieses für die Aufstellung des Jahresabschlusses und die Vermittlung eines möglichst getreuen Bildes der Vermögens-, Finanz- und Ertragslage der Gesellschaft von Bedeutung ist, damit dieser frei von wesentlichen Fehldarstellungen ist, sei es auf Grund von beabsichtigten oder unbeabsichtigten Fehlern; die Auswahl und Anwendung geeigneter Bilanzierungs- und Bewertungsmethoden; die Vornahme von Schätzungen, die unter Berücksichtigung der gegebenen Rahmenbedingungen angemessen erscheinen.

Verantwortung des Abschlussprüfers und Beschreibung von Art und Umfang der gesetzlichen Abschlussprüfung
Unsere Verantwortung besteht in der Abgabe eines Prüfungsurteils zu diesem Jahresabschluss auf der Grundlage unserer Prüfung. Wir haben unsere Prüfung unter Beachtung der in Österreich geltenden gesetzlichen Vorschriften und Grundsätze ordnungsgemäßer Abschlussprüfung durchgeführt. Diese Grundsätze erfordern, dass wir die Standsregeln einhalten und die Prüfung so planen und durchführen, dass wir uns mit hinreichender Sicherheit ein Urteil darüber bilden können, ob der Jahresabschluss frei von wesentlichen Fehldarstellungen ist.

Eine Prüfung beinhaltet die Durchführung von Prüfungshandlungen zur Erlangung von Prüfungsnachweisen hinsichtlich der Beträge und sonstigen Angaben im Jahresabschluss. Die Auswahl der Prüfungshandlungen liegt im pflichtgemäßen Ermessen des Abschlussprüfers unter Berücksichtigung seiner Einschätzung des Risikos eines Auftretens wesentlicher Fehldarstellungen, sei es auf Grund von beabsichtigten oder unbeabsichtigten Fehlern. Bei der Vornahme dieser Risikoeinschätzung berücksichtigt der Abschlussprüfer das interne Kontrollsystem, soweit es für die Aufstellung des Jahresabschlusses und die Vermittlung eines möglichst getreuen Bildes der Vermögens-, Finanz- und Ertragslage der Gesellschaft von Bedeutung ist, um unter Berücksichtigung der Rahmenbedingungen geeignete Prüfungshandlungen festzulegen, nicht jedoch um ein Prüfungsurteil über die Wirksamkeit der internen Kontrollen der Gesellschaft abzugeben. Die Prüfung umfasst ferner die Beurteilung der Angemessenheit der angewandten Bilanzierungs- und Bewertungsmethoden und der von den gesetzlichen Vertretern vorgenommenen wesentlichen Schätzungen sowie eine Würdigung der Gesamtaussage des Jahresabschlusses.

Wir sind der Auffassung, dass wir ausreichende und geeignete Prüfungsnachweise erlangt haben, sodass unsere Prüfung eine hinreichend sichere Grundlage für unser Prüfungsurteil darstellt.

Prüfungsurteil

Unsere Prüfung hat zu keinen Einwendungen geführt. Auf Grund der bei der Prüfung gewonnenen Erkenntnisse entspricht der Jahresabschluss nach unserer Beurteilung den gesetzlichen Vorschriften und vermittelt ein möglichst getreues Bild der Vermögens- und Finanzlage der ANDRITZ AG zum 31. Dezember 2012 sowie der Ertragslage der Gesellschaft für das Geschäftsjahr vom 1. Jänner 2012 bis zum 31. Dezember 2012 in Übereinstimmung mit den österreichischen Grundsätzen ordnungsmäßiger Buchführung.

Aussagen zum Lagebericht

Der Lagebericht ist auf Grund der gesetzlichen Vorschriften darauf zu prüfen, ob er mit dem Jahresabschluss in Einklang steht und ob die sonstigen Angaben im Lagebericht nicht eine falsche Vorstellung von der Lage der Gesellschaft erwecken. Der Bestätigungsvermerk hat auch eine Aussage darüber zu enthalten, ob der Lagebericht mit dem Jahresabschluss in Einklang steht und ob die Angaben nach § 243a UGB zutreffen.

Der Lagebericht steht nach unserer Beurteilung in Einklang mit dem Jahresabschluss. Die Angaben gemäß § 243a UGB sind zutreffend.

Wien, am 21. Februar 2013

Deloitte.
Deloitte Audit Wirtschaftsprüfungs GmbH

Mag. Manfred GERITZER e.h.
Wirtschaftsprüfer

Dr. Nikolaus MÜLLER e.h.
Wirtschaftsprüfer

Konzern-Abschluss 2012 der ANDRITZ-GRUPPE

Bestätigungsvermerk	31
Konzern-Bilanz	33
Konzern-Gewinn- und -Verlustrechnung	34
Konzern-Gesamtergebnisrechnung	35
Entwicklung des Konzern-Eigenkapitals	36
Konzern-Cashflow-Statement	37
Konzern-Anhang	38

BESTÄTIGUNGSVERMERK

Bericht zum Konzern-Abschluss

Wir haben den beigefügten Konzernabschluss der ANDRITZ AG, Graz, für das Geschäftsjahr vom 1. Jänner 2012 bis zum 31. Dezember 2012 geprüft. Dieser Konzernabschluss umfasst die Konzern-Bilanz zum 31. Dezember 2012, die Konzern-Gewinn- und -Verlustrechnung, die Konzern-Gesamtergebnisrechnung, die Entwicklung des Konzern-Eigenkapitals und das Konzern-Cashflow-Statement für das am 31. Dezember 2012 endende Geschäftsjahr sowie den Konzern-Anhang.

Verantwortung der gesetzlichen Vertreter für den Konzern-Abschluss und für die Buchführung

Die gesetzlichen Vertreter der Gesellschaft sind für die Konzern-Buchführung sowie für die Aufstellung eines Konzern-Abschlusses verantwortlich, der ein möglichst getreues Bild der Vermögens-, Finanz- und Ertragslage des Konzerns in Übereinstimmung mit den International Financial Reporting Standards (IFRSs), wie sie in der EU anzuwenden sind, vermittelt. Diese Verantwortung beinhaltet: Gestaltung, Umsetzung und Aufrechterhaltung eines internen Kontrollsystems, soweit dieses für die Aufstellung des Konzern-Abschlusses und die Vermittlung eines möglichst getreuen Bildes der Vermögens-, Finanz- und Ertragslage des Konzerns von Bedeutung ist, damit dieser frei von wesentlichen Fehldarstellungen ist, sei es auf Grund von beabsichtigten oder unbeabsichtigten Fehlern; die Auswahl und Anwendung geeigneter Bilanzierungs- und Bewertungsmethoden; die Vornahme von Schätzungen, die unter Berücksichtigung der gegebenen Rahmenbedingungen angemessen erscheinen.

Verantwortung des Abschlussprüfers und Beschreibung von Art und Umfang der gesetzlichen Abschlussprüfung

Unsere Verantwortung besteht in der Abgabe eines Prüfungsurteils zu diesem Konzern-Abschluss auf der Grundlage unserer Prüfung. Wir haben unsere Prüfung unter Beachtung der in Österreich geltenden gesetzlichen Vorschriften und der vom International Auditing and Assurance Standards Board (IAASB) der International Federation of Accountants (IFAC) herausgegebenen International Standards on Auditing (ISAs) durchgeführt.

Diese Grundsätze erfordern, dass wir die Standesregeln einhalten und die Prüfung so planen und durchführen, dass wir uns mit hinreichender Sicherheit ein Urteil darüber bilden können, ob der Konzern-Abschluss frei von wesentlichen Fehldarstellungen ist.

Eine Prüfung beinhaltet die Durchführung von Prüfungshandlungen zur Erlangung von Prüfungsnachweisen hinsichtlich der Beträge und sonstigen Angaben im Konzern-Abschluss.

Die Auswahl der Prüfungshandlungen liegt im pflichtgemäßen Ermessen des Abschlussprüfers unter Berücksichtigung seiner Einschätzung des Risikos eines Auftretens wesentlicher Fehldarstellungen, sei es auf Grund von beabsichtigten oder unbeabsichtigten Fehlern.

Bei der Vornahme dieser Risikoeinschätzung berücksichtigt der Abschlussprüfer das interne Kontrollsystem, soweit es für die Aufstellung des Konzern-Abschlusses und die Vermittlung eines möglichst getreuen Bildes der Vermögens-, Finanz- und Ertragslage des Konzerns von Bedeutung ist, um unter Berücksichtigung der Rahmenbedingungen geeignete Prüfungshandlungen festzulegen, nicht jedoch um ein Prüfungsurteil über die Wirksamkeit der internen Kontrollen des Konzerns abzugeben.

Die Prüfung umfasst ferner die Beurteilung der Angemessenheit der angewandten Bilanzierungs- und Bewertungsmethoden und der von den gesetzlichen Vertretern vorgenommenen wesentlichen Schätzungen sowie eine Würdigung der Gesamtaussage des Konzern-Abschlusses. Wir sind der Auffassung, dass wir ausreichende und geeignete Prüfungsnachweise erlangt haben, sodass unsere Prüfung eine hinreichend sichere Grundlage für unser Prüfungsurteil darstellt.

Prüfungsurteil

Unsere Prüfung hat zu keinen Einwendungen geführt. Auf Grund der bei der Prüfung gewonnenen Erkenntnisse entspricht der Konzern-Abschluss nach unserer Beurteilung den gesetzlichen Vorschriften und vermittelt ein möglichst getreues Bild der Vermögens- und Finanzlage des Konzerns zum 31. Dezember 2012 sowie der Ertragslage des Konzerns und der Zahlungsströme des Konzerns für das Geschäftsjahr vom 1. Jänner 2012 bis zum 31. Dezember 2012 in Übereinstimmung mit den International Financial Reporting Standards (IFRSs), wie sie in der EU anzuwenden sind.

Aussagen zum Konzern-Lagebericht

Der Konzern-Lagebericht ist auf Grund der gesetzlichen Vorschriften darauf zu prüfen, ob er mit dem Konzern-Abschluss in Einklang steht und ob die sonstigen Angaben im Konzern-Lagebericht nicht eine falsche Vorstellung von der Lage des Konzerns erwecken. Der Bestätigungsvermerk hat auch eine Aussage darüber zu enthalten, ob der Konzern-Lagebericht mit dem Konzern-Abschluss in Einklang steht und ob die Angaben nach § 243a UGB zutreffen.

Der Konzern-Lagebericht steht nach unserer Beurteilung in Einklang mit dem Konzern-Abschluss. Die Angaben gemäß § 243a UGB sind zutreffend.

Wien, am 21. Februar 2013

Deloitte.
Deloitte Audit Wirtschaftsprüfungs GmbH

Mag. Manfred GERITZER e.h.
Wirtschaftsprüfer

Dr. Nikolaus MÜLLER e.h.
Wirtschaftsprüfer

KONZERN-BILANZ

Zum 31. Dezember 2012

(in TEUR)	Anhang	2012	2011
AKTIVA			
Immaterielle Vermögenswerte	1.	101.110	77.238
Firmenwerte	2.	317.775	284.713
Sachanlagen	1.	494.187	433.369
Anteile an assoziierten Unternehmen	3.	555	13.428
Sonstige Finanzanlagen	4.	355.288	235.890
Forderungen aus Lieferungen und Leistungen	7.	21.385	14.350
Sonstige langfristige Forderungen und Vermögenswerte	9.	74.851	41.130
Aktive latente Steuern	20.	121.579	107.180
Langfristige Vermögenswerte		1.486.730	1.207.298
Vorräte	5.	405.317	411.743
Geleistete Anzahlungen	6.	181.196	141.291
Forderungen aus Lieferungen und Leistungen	7.	606.548	581.367
Forderungen aus realisierten Umsatzerlösen für Projekte, soweit sie dafür erhaltene An- und Teilzahlungen übersteigen	8.	320.718	290.490
Sonstige kurzfristige Forderungen	9.	342.122	319.366
Wertpapiere des Umlaufvermögens		325.486	445.159
Zahlungsmittel		1.492.848	1.169.888
Kurzfristige Vermögenswerte		3.674.235	3.359.304
SUMME AKTIVA		5.160.965	4.566.602
PASSIVA			
Grundkapital		104.000	104.000
Kapitalrücklagen		36.476	36.476
Gewinnrücklagen	10.	867.017	756.193
Auf Gesellschafter der Muttergesellschaft entfallendes Eigenkapital		1.007.493	896.669
Nicht beherrschende Anteile		26.302	42.204
Summe Eigenkapital		1.033.795	938.873
Anleihen - langfristig	13.	525.099	357.706
Bank- und sonstige Finanzverbindlichkeiten - langfristig	13.	9.667	11.422
Verpflichtungen aus Finanzierungsleasing - langfristig	13.	16.061	7.696
Rückstellungen - langfristig	11./ 12.	312.226	301.496
Sonstige Verbindlichkeiten - langfristig	14.	13.182	14.135
Verbindlichkeiten aus latenten Steuern	20.	93.912	85.155
Langfristige Verbindlichkeiten		970.147	777.610
Anleihen - kurzfristig	13.	186.654	0
Bank- und sonstige Finanzverbindlichkeiten - kurzfristig	13.	51.797	58.713
Verpflichtungen aus Finanzierungsleasing - kurzfristig	13.	1.364	757
Verbindlichkeiten aus Lieferungen und Leistungen		420.369	438.596
Erhaltene An- und Teilzahlungen für Projekte, soweit sie die dafür realisierten Umsatzerlöse übersteigen	8.	1.090.860	1.068.292
Erhaltene Anzahlungen		63.759	85.410
Rückstellungen - kurzfristig	11.	413.221	365.809
Verbindlichkeiten aus laufenden Steuern		50.740	46.006
Sonstige Verbindlichkeiten - kurzfristig	14.	878.259	786.536
Kurzfristige Verbindlichkeiten		3.157.023	2.850.119
SUMME PASSIVA		5.160.965	4.566.602

Der folgende Konzern-Anhang bildet einen wesentlichen Bestandteil dieser Konzern-Bilanz.

KONZERN-GEWINN- UND -VERLUSTRECHNUNG

Für das Geschäftsjahr 2012

(in TEUR)	Anhang	2012	2011
Umsatz	15.	5.176.880	4.595.993
Veränderung des Bestandes an fertigen und unfertigen Erzeugnissen		-5.206	56.299
Aktivierete Eigenleistungen		1.965	1.003
		5.173.639	4.653.295
Sonstige betriebliche Erträge	16.	79.606	84.763
Materialaufwand		-3.043.661	-2.807.121
Personalaufwand	17.	-1.113.851	-995.402
Sonstige betriebliche Aufwendungen	18.	-677.165	-549.383
Ergebnis vor Zinsen, Ertragsteuern und Abschreibungen (EBITDA)		418.568	386.152
Abschreibungen und Wertminderungen von immateriellen Vermögenswerten und Sachanlagen	1.	-83.697	-72.456
Wertminderung Firmenwerte	2.	-397	-1.000
Ergebnis vor Zinsen und Steuern (EBIT)		334.474	312.696
Erträge/Aufwendungen aus assoziierten Unternehmen		-1.392	-1.747
Zinsergebnis		3.816	10.957
Sonstiges Finanzergebnis		-5.252	-161
Finanzergebnis	19.	-2.828	9.049
Ergebnis vor Steuern (EBT)		331.646	321.745
Steuern vom Einkommen und Ertrag	20.	-89.442	-90.277
KONZERN-ERGEBNIS		242.204	231.468
Davon entfallen auf:			
Gesellschafter der Muttergesellschaft		243.637	230.658
Nicht beherrschende Anteile		-1.433	810
Gewogene durchschnittliche Anzahl an nennwertlosen Stückaktien		103.242.216	102.697.466
Gewinn je nennwertloser Stückaktie (in EUR)	21.	2,36	2,25
Potenzielle Verwässerung durch Aktienoptionen		863.391	768.642
Gewogene durchschnittliche Anzahl an nennwertlosen Stückaktien und Optionen		104.105.607	103.466.108
Verwässertes Ergebnis je nennwertloser Stückaktie (in EUR)	21.	2,34	2,23
Vorgeschlagene oder bezahlte Dividende je nennwertloser Stückaktie (in EUR)	10.	1,20	1,10

Der folgende Konzern-Anhang bildet einen wesentlichen Bestandteil dieser Konzern-Gewinn- und -Verlustrechnung.

KONZERN- GESAMTERGEBNISRECHNUNG

Für das Geschäftsjahr 2012

<i>(in TEUR)</i>	<i>Anhang</i>	2012	2011
Konzern-Ergebnis		242.204	231.468
Unterschiedsbeträge aus Währungsumrechnung		-12.128	-3.995
Versicherungsmathematische Gewinne/Verluste		-21.633	-21.794
Ertragsteuern auf versicherungsmathematische Gewinne/Verluste		5.446	4.681
Veränderung der IAS 39-Rücklage	KJ	678	-1.931
Ertragsteuern auf Veränderung der IAS 39-Rücklage	KJ	-169	479
Sonstiges Ergebnis der Periode		-27.806	-22.560
Gesamtergebnis der Periode		214.398	208.908
Davon entfallen auf:			
Gesellschafter der Muttergesellschaft		218.482	210.181
Nicht beherrschende Anteile		-4.084	-1.273

Der folgende Konzern-Anhang bildet einen wesentlichen Bestandteil dieser Konzern-Gesamtergebnisrechnung.

ENTWICKLUNG DES KONZERN-EIGENKAPITALS

Für das Geschäftsjahr 2012

(in TEUR)	Anhang	Grundkapital	Davon entfallen auf Gesellschafter der Muttergesellschaft					Gesamt	Nicht beherrschende Anteile	Summe Eigenkapital
			Kapitalrücklagen	Sonstige Gewinnrücklagen	IAS 39-Rücklage	Versicherungsmathematische Gewinne/Verluste	Unterschiedsbeträge aus Währungsumrechnung			
Stand zum 1. Jänner 2011		104.000	36.476	613.575	1.648	-1.693	2.611	756.617	37.763	794.380
Gesamtergebnis der Periode		0	0	230.658	1.459	-17.058	-1.960	210.181	-1.273	208.908
Dividenden	10.	0	0	-86.857	0	0	0	-86.857	-3.063	-89.920
Kapitalerhöhungen		0	0	0	0	0	0	0	8.777	8.777
Veränderung der eigenen Aktien		0	0	13.534	0	0	0	13.534	0	13.534
Änderungen aus Aktienoptionsprogrammen	10.	0	0	2.539	0	0	0	2.539	0	2.539
Sonstige Veränderungen		0	0	655	0	0	0	655	0	655
STAND ZUM 31. DEZEMBER 2011		104.000	36.476	774.104	189	-18.751	651	896.669	42.204	938.873
Stand zum 1. Jänner 2012		104.000	36.476	774.104	189	-18.751	651	896.669	42.204	938.873
Gesamtergebnis der Periode		0	0	243.637	509	-16.187	-9.477	218.482	-4.084	214.398
Dividenden	10.	0	0	-113.551	0	0	0	-113.551	-3.936	-117.487
Änderungen aus Akquisitionen		0	0	-504	-3	-450	1.416	459	-7.882	-7.423
Veränderung der eigenen Aktien		0	0	1.853	0	0	0	1.853	0	1.853
Änderungen aus Aktienoptionsprogrammen	10.	0	0	5.175	0	0	0	5.175	0	5.175
Sonstige Veränderungen		0	0	-1.594	0	0	0	-1.594	0	-1.594
STAND ZUM 31. DEZEMBER 2012		104.000	36.476	909.120	695	-35.388	-7.410	1.007.493	26.302	1.033.795

Der folgende Konzern-Anhang bildet einen wesentlichen Bestandteil der dargestellten Entwicklung des Konzern-Eigenkapitals.

KONZERN-CASHFLOW-STATEMENT

Für das Geschäftsjahr 2012

(in TEUR)	Anhang	2012	2011
Ergebnis vor Steuern (EBT)		331.646	321.745
Zinsergebnis	19.	-3.816	-10.957
Zu- und Abschreibungen sowie Wertminderungsverlust auf das Anlagevermögen		84.094	73.456
Aufwendungen/Erträge aus assoziierten Unternehmen	19.	1.392	1.747
Veränderung der langfristigen Rückstellungen		-28.519	11.553
Verluste/Gewinne aus dem Abgang von Anlagevermögen		1.118	-727
Sonstige zahlungsunwirksame Erträge/Aufwendungen		-1.610	2.991
Steuerzahlungen		-97.906	-102.345
Erhaltene Zinsen		38.206	29.025
Gezahlte Zinsen		-17.797	-16.540
Cashflow aus dem Ergebnis		306.808	309.948
Veränderung der Vorräte		19.931	-53.548
Veränderung der geleisteten Anzahlungen		-37.826	-35.642
Veränderung der Forderungen		-34.562	-99.225
Veränderung der kurzfristigen Rückstellungen		47.069	721
Veränderung der erhaltenen Anzahlungen		-31.701	-15.747
Veränderung der Verbindlichkeiten		76.759	327.290
Cashflow aus laufender Geschäftstätigkeit		346.478	433.797
Einzahlungen aus Anlagenabgängen (inkl. Finanzanlagen)		4.302	3.927
Auszahlungen für Investitionen in das Sach- und immaterielle Anlagevermögen		-109.112	-76.974
Auszahlungen für Investitionen in das Finanzanlagevermögen		-199.197	-197.837
Netto-Auszahlung für Unternehmensakquisitionen	1)	-52.893	-65.195
Sonstige Veränderungen des Konsolidierungskreises		3.894	2.518
Einzahlungen/Auszahlungen für kurzfristige Veranlagung von Zahlungsmittel		128.715	-49.410
Cashflow aus Investitionstätigkeit		-224.291	-382.971
Veränderung der verzinslichen Finanzverbindlichkeiten		338.618	-10.581
Gezahlte Dividenden durch ANDRITZ AG	10.	-113.551	-86.857
Sonstige Veränderungen betreffend nicht beherrschender Anteile		-15.937	6.282
Einzahlungen/Auszahlungen betreffend eigene Aktien		1.853	13.534
Cashflow aus Finanzierungstätigkeit		210.983	-77.622
Veränderung der Zahlungsmittel		333.170	-26.796
Einfluss von Wechselkursänderungen auf Zahlungsmittel		-10.210	8.738
Zahlungsmittel am Anfang der Periode		1.169.888	1.187.946
Zahlungsmittel am Ende der Periode		1.492.848	1.169.888

Der folgende Konzern-Anhang bildet einen wesentlichen Bestandteil dieses Konzern-Cashflow-Statements.

KONZERN-ANHANG

Zum 31. Dezember 2012

A) ALLGEMEINES

Die ANDRITZ AG ist eine Gesellschaft nach österreichischem Recht und notiert seit Juni 2001 an der Wiener Börse. Die ANDRITZ-GRUPPE (der „Konzern“ oder „ANDRITZ“) ist ein führender Hersteller von hochtechnologischen Industrie-Maschinen und -Anlagen und arbeitet in fünf strategischen Geschäftsbereichen: HYDRO, PULP & PAPER, SEPARATION, METALS sowie FEED & BIOFUEL.

Die durchschnittliche Zahl der Beschäftigten im Konzern betrug 17.472 im Jahr 2012 und 16.280 im Jahr 2011. Der eingetragene Geschäftssitz des Konzerns befindet sich in der Stattegger Straße 18, 8045 Graz, Österreich.

Der Konzern-Abschluss wird unter der Verantwortung des Vorstands erstellt und vom Aufsichtsrat zur Kenntnis genommen.

Zahlreiche Beträge und Prozentsätze, die im Konzern-Abschluss dargestellt werden, wurden gerundet. Summierungen können deshalb von den dargestellten Beträgen abweichen. Die Zahlen sind, sofern nicht besonders darauf hingewiesen wird, in Tausend Euro dargestellt.

B) BILANZIERUNGSGRUNDSÄTZE

Die wichtigsten bei der Erstellung des Konzern-Abschlusses angewandten Bilanzierungsgrundsätze sind folgende:

a) Allgemeines

Der Konzern-Abschluss wurde in Übereinstimmung mit sämtlichen vom International Accounting Standards Board (IASB) formulierten, von der Europäischen Union übernommenen und für 2012 verpflichtend anzuwendenden International Financial Reporting Standards (IFRS) erstellt. Ebenso wurden sämtliche für 2012 verpflichtend anzuwendende Interpretationen des International Financial Reporting Interpretations Committee (IFRIC) beachtet. Der Konzern-Abschluss erfüllt die Voraussetzungen des § 245a UGB über befreiende Konzern-Abschlüsse nach international anerkannten Rechnungslegungsgrundsätzen.

Der International Accounting Standard Board (IASB) arbeitet an zahlreichen wichtigen Projekten, die sich erst auf Geschäftsjahre ab 2013 auswirken werden. In 2012 gibt es hingegen nur eine verpflichtende Änderung an Standards zu beachten.

Der IASB hat eine Änderung des IFRS 7 herausgegeben, die zu zusätzlichen Angaben im Falle der Übertragung finanzieller Vermögenswerte führt. Die Änderung enthält unterschiedliche Vorschriften für

- übertragene Vermögenswerte, die nicht vollumfänglich ausgebucht werden (z.B. bei typischen Wertpapierpensionsgeschäften zum Festpreis oder bei der Übertragung von Vermögenswerten auf Verbriefungsgesellschaften, die vom übertragenden Unternehmen konsolidiert werden) und
- übertragene Vermögenswerte, die vollumfänglich ausgebucht werden (z.B. Factoring von Forderungen aus Lieferungen und Leistungen mit Übertragung aller wesentlichen Chancen und Risiken).

Für den Konzern ergeben sich hieraus keine zusätzlichen Angaben.

Die nachfolgenden vom IASB veröffentlichten Rechnungslegungsverlautbarungen sind noch nicht verpflichtend anzuwenden und sind auch von ANDRITZ bislang noch nicht angewendet worden:

<i>Standard/Interpretation</i>	Titel	Erstmals gültig für Geschäftsjahre beginnend am oder nach dem:	Von der EU übernommen
Ergänzungen zu IAS 1	Darstellung einzelner Posten des sonstigen Ergebnisses	1.1.2013	6.7.2012
IAS 19 (überarbeitet 2011)	Leistungen an Arbeitnehmer	1.1.2013	6.7.2012
Ergänzungen zu IAS 12	Latente Steuern – Realisierung zugrundeliegender Vermögenswerte	1.1.2013	29.12.2012
Ergänzungen zu IFRS 7	Angaben zu Saldierung von finanziellen Vermögenswerten und finanziellen Verbindlichkeiten	1.1.2013	29.12.2012
IFRS 13	Bemessung des beizulegenden Zeitwerts	1.1.2013	29.12.2012
IFRS 10	Konzernabschlüsse	1.1.2014	29.12.2012
IFRS 11	Gemeinsame Vereinbarungen	1.1.2014	29.12.2012
IFRS 12	Angaben zu Beteiligungen an anderen Unternehmen	1.1.2014	29.12.2012
IAS 27 (überarbeitet 2011)	Einzelabschlüsse	1.1.2014	29.12.2012
IAS 28 (überarbeitet 2011)	Anteile an assoziierten Unternehmen und Joint Ventures	1.1.2014	29.12.2012
IAS 32 (überarbeitet 2011)	Saldierung finanzieller Vermögenswerte und finanzieller Verbindlichkeiten	1.1.2014	29.12.2012
IFRS 9	Finanzinstrumente	1.1.2015	offen

Diese Auflistung stellt den Auszug der für ANDRITZ relevanten Änderungen dar. Die Auswirkungen der geänderten Standards und Interpretationen bei erstmaliger Anwendung werden derzeit evaluiert.

b) Berichtswährung

Der Konzern-Abschluss wird in Euro erstellt.

c) Konsolidierungsgrundsätze

Die Grundlage für den Konzern-Abschluss bilden die auf Basis konzerneinheitlicher Standards und die nach IFRS-Bestimmungen erstellten Einzelabschlüsse aller vollkonsolidierter Unternehmen.

Der Konzern-Abschluss beinhaltet die ANDRITZ AG und die von ihr kontrollierten Unternehmen, sofern deren Einfluss auf die Vermögens-, Finanz- und Ertragslage des Konzerns nicht von untergeordneter Bedeutung ist (siehe Anhangangabe „Q) Konzern-Unternehmen“). Diese Kontrolle (Beherrschung) ist grundsätzlich immer dann gegeben, wenn ANDRITZ, entweder direkt oder indirekt, mehr als 50% der Stimmrechte einer Gesellschaft besitzt, um so auf die Finanz- und Geschäftspolitik des Unternehmens Einfluss zu nehmen und von dessen Aktivitäten zu profitieren. Der Anteil des Eigenkapitals und des Ergebnisses, der auf nicht beherrschende Anteile entfällt, ist in der Konzern-Bilanz und der Konzern-Gewinn- und -Verlustrechnung gesondert ausgewiesen. Die Erwerbsmethode wurde bei allen erworbenen Unternehmen angewandt. Unternehmen, die während des Jahres gekauft oder verkauft wurden, sind im Konzern-Abschluss ab dem Stichtag des Kaufs oder bis zum Zeitpunkt ihres Verkaufs berücksichtigt.

Konzerninterne Forderungen, Verbindlichkeiten und Leistungsverrechnungen, inklusive konzerninterner Zwischenergebnisse, wurden eliminiert. Der Konzern-Abschluss wurde unter Zugrundelegung von einheitlichen Bilanzierungsgrundsätzen für vergleichbare Geschäftsvorfälle erstellt.

Der Konsolidierungskreis hat sich im Geschäftsjahr wie folgt entwickelt:

	2012		2011	
	Vollkonsolidierung	Equity-Methode	Vollkonsolidierung	Equity-Methode
Bestand zum 1. Jänner	108	7	104	13
Zugänge aus Unternehmenserwerben	5	0	9	2
Änderung der Konsolidierungsmethode				
Zugänge	7	0	5	1
Abgänge	-1	-3	-1	-9
Umgründungen	-2	0	-9	0
Bestand zum 31. Dezember	117	4	108	7

Aufgrund der untergeordneten Bedeutung für die Vermögens-, Finanz- und Ertragslage wurde auf die Einbeziehung von 50 (2011: 37) Tochterunternehmen verzichtet. Diese werden unter der Position „Sonstige Finanzanlagen“ zu Anschaffungskosten abzüglich allfälliger Wertminderungen als Anteile an nicht konsolidierten Unternehmen erfasst.

Des Weiteren wurde aufgrund der untergeordneten Bedeutung für die Vermögens-, Finanz- und Ertragslage auf die at equity Bilanzierung von 4 (2011: 6) assoziierten Unternehmen verzichtet. Diese werden unter der Position „Sonstige Finanzanlagen“ zu Anschaffungskosten abzüglich allfälliger Wertminderungen als Anteile an nicht konsolidierten Unternehmen erfasst.

Der Einfluss der nicht konsolidierten Tochterunternehmen auf die Vermögen-, Finanz- und Ertragslage des Konzerns im Sinne des Rahmenkonzepts der IAS/IFRS F.29f war einzeln und insgesamt von untergeordneter Bedeutung.

C) AKQUISITIONEN

ANDRITZ erhöhte im Jänner 2012 seinen Anteil an Hammerfest Strøm AS von 33,3% auf 59,4%. Das unter ANDRITZ HYDRO Hammerfest firmierende Unternehmen gehört zu den Weltmarktführern für Technologien zur Energieerzeugung aus küstennahen Gezeitenströmungen.

Ende März 2012 erwarb ANDRITZ 100% des Unternehmens Bricmont Inc. mit Hauptsitz in Pittsburgh, Pennsylvania, USA, einschließlich bestimmter Vermögenswerte in China und Indien. ANDRITZ Bricmont ist Lieferant von Ofenanlagen für die Aluminium- und Stahlindustrie und ergänzt das bestehende Produktangebot von Ofenanlagen des ANDRITZ-Geschäftsbereichs METALS, einem der weltweit führenden Anbieter von kompletten Linien für die Herstellung und Weiterverarbeitung von Kaltband aus Edelstahl, Kohlenstoffstahl und Nichteisenmetallen. Der Geschäftsbereich METALS liefert auch schlüsselfertige Ofenanlagen für die Stahl- und Kupferindustrie. Mit der Akquisition von Bricmont erweitert ANDRITZ das Produktangebot im Ofenbereich und stärkt zusätzlich die Präsenz in Nordamerika, China und Indien.

ANDRITZ hat im Mai 2012 mit der Schuler-Beteiligungen GmbH eine Vereinbarung zum Erwerb des gesamten von Schuler-Beteiligungen GmbH gehaltenen 38,5%-Anteils an der in Deutschland börsennotierten Schuler AG mit Sitz in Göppingen unterzeichnet; der Preis je Aktie beträgt 20,00 EUR in bar. Im Juni hat ANDRITZ weitere 24,99% der Aktien der Schuler AG erworben. Am 2. Juli 2012 hat ANDRITZ für die verbleibenden Aktionäre der Schuler AG ein freiwilliges öffentliches Übernahmeangebot gemäß § 10 Abs. 1 i.V.m. §§ 29, 34 des Wertpapiererwerbs- und Übernahmegesetzes (WpÜG) zur Übernahme der restlichen Aktien veröffentlicht, bei dem den verbleibenden Aktionären der Schuler AG ebenfalls 20,00 EUR je Aktie in bar angeboten wurden. Im Rahmen dieses Übernahmeangebots wurden ANDRITZ 25,75% der ausstehenden Aktien angedient. Der Vollzug des Aktienpaketerwerbs der Schuler-Beteiligungen GmbH sowie das Übernahmeangebot standen unter dem Vorbehalt der Genehmigung durch die zuständigen Kartellbehörden. Im Februar 2013 wurde die Übernahme der Mehrheitsbeteiligung an der Schuler AG von den zuständigen Kartellbehörden ohne Auflagen vollumfänglich freigegeben. Die Übertragung der Gesellschaftsanteile erfolgte mit Closing am 14. Februar 2013. Zu Redaktionsschluss dieses Finanzberichts am 21. Februar 2013 hielt ANDRITZ über 90% der Aktien an der Schuler AG. Die Erstkonsolidierung von Schuler in den ANDRITZ-Konzern-Abschluss erfolgt ab 1. März 2013. Als Technologie- und Weltmarktführer in der Umformtechnik liefert Schuler Maschinen, Anlagen, Werkzeuge, Verfahrens-Know-how und Dienstleistungen für die gesamte Metall verarbeitende Industrie. Mit dieser Akquisition verbreitert ANDRITZ sein Produkt- und Serviceangebot im Geschäftsbereich METALS.

Von der französischen NSC-Gruppe erwarb ANDRITZ im Juni 2012 100% der Tochtergesellschaft Asselin-Thibeau, Wuxi, China. ANDRITZ Asselin-Thibeau liefert Systeme für die Produktion von Trockenvlies (v. a. für Anwendungen im Textil- und Hygienebereich). In Kombination mit den bewährten Produkten und Technologien

von ANDRITZ Küsters und ANDRITZ Perfojet kann der Geschäftsbereich PULP & PAPER seinen Kunden nun komplette Systemlösungen für die Produktion von Vliesstoffen liefern.

Ende Juli 2012 akquirierte ANDRITZ 100% der in Neftenbach, Schweiz, ansässigen Soutec AG einschließlich Tochtergesellschaften in China und den USA. ANDRITZ Soutec ist ein weltweit führender Anbieter von Laser- und Rollnaht-Widerstandsschweißsystemen für die Metall verarbeitende Industrie. Mit diesen Schweißanlagen werden insbesondere Leichtbauprodukte, wie beispielsweise Karosseriebauteile (tailored welded blanks), Treibstofftanks oder Abgaskomponenten für verschiedenste Industrien gefertigt. Soutec ist Teil des Geschäftsbereichs METALS.

Im Oktober 2012 erwarb ANDRITZ 100% an Allied Environmental Solutions, Inc. (AES) mit Sitz in Columbia, Maryland, USA. Das Unternehmen beschäftigt rd. 40 Mitarbeiterinnen und Mitarbeiter und erzielt einen Jahresumsatz von ca. 30 MEUR. AES – nunmehr ANDRITZ Environmental Solutions – ist in den USA einer der führenden Hersteller von Rauchgasreinigungssystemen für Energieversorger und andere Energie erzeugende Industrien (z. B. fossile Kraftwerke). Mit dieser Akquisition stärkt die zum Geschäftsbereich PULP & PAPER zählende ANDRITZ Energy & Environment ihr Portfolio für Rauchgasreinigung und steigt in den US-Markt ein.

Im Dezember 2012 erwarb ANDRITZ 100% des in Waddinxveen, Niederlande, ansässigen Unternehmen Royal GMF-Gouda (Goudsche Machinefabriek) einschließlich der Niederlassungen in Deutschland, Frankreich, China, Singapur, Indonesien sowie in den USA. Royal GMF-Gouda beschäftigt insgesamt rd. 140 Mitarbeiterinnen und Mitarbeiter und erzielt einen Jahresumsatz von ca. 40 MEUR. Das Unternehmen ist einer der führenden Hersteller von Trocknungssystemen, v. a. von Trommel- und Paddeltrocknern für die Lebensmittelindustrie (z. B. Baby-nahrung), die chemische Industrie sowie für den kommunalen Umweltbereich. Royal GMF-Gouda ergänzt und erweitert das Produkt- und Serviceangebot des ANDRITZ-Geschäftsbereichs SEPARATION im Bereich der Trocknung.

Die neu akquirierten Unternehmen trugen seit dem Erwerb TEUR 40.750 zum Umsatz und TEUR -6.784 zum EBIT der ANDRITZ-GRUPPE bei. Hätten die Akquisitionen zu Beginn des Geschäftsjahrs 2012 stattgefunden, so wäre der Konzern-Umsatz der Gruppe auf TEUR 5.256.220 bzw. das EBIT auf TEUR 335.346 angestiegen.

Der Gesamtkaufpreis aller in 2012 durchgeführten Akquisitionen beträgt TEUR 79.468, die Nebenkosten betragen TEUR 634.

Die geschätzten Zeitwerte der erworbenen Vermögenswerte und Verbindlichkeiten auf Basis von Transaktionskursen sind wie folgt:

<i>(in TEUR)</i>	IFRS Buchwerte	Anpassungen an den beizulegenden Zeitwert	Beizulegender Zeitwert
Immaterielle Vermögenswerte	18	47.158	47.176
Sachanlagen	17.668	0	17.668
Vorräte	17.651	0	17.651
Forderungen	40.734	0	40.734
Verbindlichkeiten	-69.782	-14.348	-84.130
Nicht verzinsliches Nettovermögen	6.289	32.810	39.099
Zahlungsmittel	18.447	0	18.447
Finanzanlagevermögen	4.021	0	4.021
Finanzverbindlichkeiten	-12.460	0	-12.460
Firmenwerte	0	33.621	33.621
Nicht beherrschende Anteile	-3.260	0	-3.260
Nettovermögen	13.037	66.431	79.468

Die erstmalige Einbeziehung der in 2012 erworbenen Unternehmen erfolgt auf Basis vorläufiger Werte.

D) BILANZIERUNGS- UND BEWERTUNGSGRUNDSÄTZE

a) Immaterielle Vermögenswerte

Immaterielle Vermögenswerte werden mit den Anschaffungskosten bewertet. Nach der erstmaligen Aktivierung werden die immateriellen Vermögenswerte zu Anschaffungskosten abzüglich kumulierter Abschreibungen und etwaiger kumulierter Wertminderungen bewertet. Immaterielle Vermögenswerte werden linear über ihre geschätzte Nutzungsdauer abgeschrieben. Die Abschreibungsdauer und die Abschreibungsmethode werden jährlich zum Ende jedes Geschäftsjahrs überprüft.

Immaterielle Vermögenswerte werden auf Wertminderungen geprüft, sobald Ereignisse oder Veränderungen der Umstände anzeigen, dass der Buchwert des Vermögenswerts möglicherweise höher als der erzielbare Betrag (höherer Betrag aus beizulegendem Zeitwert abzüglich der Veräußerungskosten und Nutzungswert eines Vermögenswertes oder einer zahlungsmittelgenerierenden Einheit) ist. Sobald der Buchwert eines Vermögenswerts den erzielbaren Betrag übersteigt, wird eine Wertminderung vorgenommen.

Konzessionen, gewerbliche Schutzrechte und ähnliche Rechte

Die für Konzessionen, gewerbliche Schutzrechte und ähnliche Rechte geleisteten Beträge werden aktiviert und dann mittels linearer Abschreibung über die erwartete Nutzungsdauer abgeschrieben. Die erwartete Nutzungsdauer liegt zwischen 3 und 15 Jahren.

Forschungs- und Entwicklungskosten

Ausgaben für Forschung und Entwicklung werden in jener Periode, in der sie angefallen sind, als Aufwand ausgewiesen, da die Kriterien für die Aktivierung von Entwicklungskosten (IAS 38) nicht erfüllt werden. Insgesamt wurden im Jahr 2012 TEUR 78.182 und im Jahr 2011 TEUR 65.641 als Aufwand berücksichtigt.

b) Unternehmenszusammenschlüsse

Die Bilanzierung von Unternehmenszusammenschlüssen erfolgt nach der Erwerbsmethode, bei der der Kaufpreis dem neu bewerteten anteiligen Netto-Reinvermögen des erworbenen Unternehmens gegenübergestellt wird (Kapitalkonsolidierung). Dabei sind die Wertverhältnisse zum Erwerbszeitpunkt zugrunde zu legen, der dem Zeitpunkt entspricht, zu dem die Beherrschung über das erworbene Unternehmen erlangt wurde. Wertdifferenzen werden in voller Höhe aufgedeckt, das heißt, ansatzfähige Vermögenswerte, Schulden und Eventualschulden des Tochterunternehmens werden unabhängig von vorliegenden Anteilen ohne beherrschenden Einfluss grundsätzlich mit ihren Fair Values in der Konzern-Bilanz ausgewiesen.

Die Anwendung der Erwerbsmethode erfordert bestimmte Schätzungen und Beurteilungen, vor allem in Bezug auf die Bestimmung des beizulegenden Zeitwertes der erworbenen immateriellen Vermögenswerte und Sachanlagen, der übernommenen Verbindlichkeiten zum Zeitpunkt des Erwerbs sowie der Nutzungsdauern der erworbenen immateriellen Vermögenswerte und Sachanlagen.

Die Bewertung der nicht beherrschenden Anteile erfolgt entweder zu Anschaffungskosten (partielle Goodwill-Methode) oder zum Fair Value (Full-Goodwill-Methode). Das gegebene Wahlrecht kann einzelfallweise ausgeübt werden. In der ANDRITZ-GRUPPE wird grundsätzlich die partielle Goodwill-Methode angewandt.

Gemäß IFRS 3 (Unternehmenszusammenschlüsse) ist bei sukzessiven Unternehmenskäufen, bei denen ein Unternehmen in mehreren Tranchen erworben wird, zum Zeitpunkt der Erlangung der Kontrolle über das betreffende Unternehmen eine erfolgswirksame Neubewertung des bisherigen Gesellschaftsanteils zum beizulegenden Zeitwert notwendig. Im Anschluss daran findet eine Buchwertanpassung der bereits bilanzierten Vermögenswerte und Schulden auf ihren beizulegenden Zeitwert statt.

c) Firmenwerte

Für Unternehmenszusammenschlüsse sowie daraus resultierende Firmenwerte wurde IFRS 3 angewandt. Gemäß diesem Standard ermittelt sich der Firmenwert als Residualgröße aus den Anschaffungskosten des Unternehmenserwerbs und dem mit dem beizulegenden Zeitwert bewerteten Reinvermögen unter Berücksichtigung der Eventualverbindlichkeiten. Ein sich aus dem Vergleich von Anschaffungskosten und dem beizulegenden Zeitwert des Reinvermögens des erworbenen Unternehmens ergebender passiver Unterschiedsbetrag wird nach nochmaliger Überprüfung der Wertansätze sofort erfolgswirksam in der Gewinn- und Verlustrechnung erfasst.

Ein Firmenwert wird nicht planmäßig abgeschrieben, es ist jedoch ein Werthaltigkeitstest gemäß IAS 36 durchzuführen. Dieser Werthaltigkeitstest hat zumindest jährlich zu erfolgen oder wenn interne oder externe Indikatoren eine Wertminderung andeuten. Zur Bestimmung, ob eine Abschreibung aufgrund einer Wertminderung erforderlich ist, wird der Firmenwert jenen zahlungsmittelgenerierenden Einheiten zugeordnet, die vom erwarteten Synergiepotenzial des Unternehmenszusammenschlusses künftig profitieren. Ist der Buchwert höher als der

mittels Discounted Cashflow-Kalkulation (DCF) ermittelte Nutzungswert, wird ein entsprechender Wertminderungsaufwand vorgenommen. Eine spätere Wertaufholung ist nicht zulässig.

Die zukünftigen Einzahlungsüberschüsse basieren auf internen Planungen, welche detailliert für das nächste Wirtschaftsjahr und mit Vereinfachungen für die nachfolgenden zwei Jahre erstellt werden und aus bisherigen Ergebnissen und den besten Schätzungen bezüglich künftiger Entwicklungen abgeleitet werden. Nach diesem Detailplanungszeitraum wird von einem gleichbleibenden Niveau ausgegangen, sofern keine wesentlichen Gründe dagegensprechen. Der im Rahmen der DCF-Kalkulation angewendete Diskontierungssatz entspricht jenem Zinssatz, der die gegenwärtigen Markteinschätzungen des Zinseffekts und die speziellen Risiken des Vermögenswerts widerspiegelt. Es wurde ein Diskontierungssatz unter Berücksichtigung der anwendbaren Währung sowie des Risikoprofils zwischen 9,24% und 13,12% verwendet.

Wesentliche Firmenwerte wurden den zum Zeitpunkt der Akquisitionen bestehenden zahlungsmittelgenerierenden Einheiten der ANDRITZ AG (1999), des mit der ANDRITZ-Ahlstrom-Gruppe erworbenen Zellstoffgeschäfts (2000/2001) sowie der VA TECH HYDRO-Gruppe im Bereich Wasserkraft (2006) zugeordnet.

d) Sachanlagen

Sachanlagen werden zu Anschaffungskosten abzüglich kumulierter Abschreibungen und etwaiger kumulierter Wertminderungen ausgewiesen. Wird ein Vermögenswert verkauft oder ausgeschieden, so werden die Anschaffungskosten und die kumulierten Abschreibungen ausgebucht und ein allfälliger Gewinn oder Verlust aus der Veräußerung erfolgswirksam erfasst.

Die Anschaffungskosten von Sachanlagen umfassen den Kaufpreis einschließlich der Importzölle und nicht refundierbarer Steuern und all jene direkt zurechenbaren Kosten, die entstehen, um den Vermögenswert an den zur Nutzung vorgesehenen Ort zu bringen und in einen arbeitsbereiten Zustand zu versetzen. Ausgaben, die nach der Inbetriebnahme von Anlagevermögen entstehen, wie Reparaturen, Wartung und Überholungskosten, werden in jener Periode aufwandswirksam erfasst, in welcher die Kosten entstanden sind. Die Abschreibung erfolgt linear über folgende geschätzte Nutzungsdauern:

Gebäude	20-50 Jahre
Technische Anlagen und Maschinen	4-10 Jahre
Werkzeuge, Büro- und Geschäftsausstattung und Fahrzeuge	3-10 Jahre

Die Nutzungsdauer und die Abschreibungsmethode werden periodisch geprüft, um sicherzustellen, dass diese dem erwarteten wirtschaftlichen Nutzenverlauf des Sachanlagegegenstands entsprechen.

Unter den in Bau befindlichen Anlagen werden noch nicht betriebsbereite Sachanlagen erfasst und mit den Anschaffungskosten bewertet. Diese inkludieren Herstellungskosten und andere direkt zurechenbare Kosten.

Sachanlagen werden auf Wertminderungen geprüft, sobald Ereignisse oder Veränderungen der Umstände anzeigen, dass der Buchwert des Vermögenswerts möglicherweise höher als der erzielbare Betrag (höherer Betrag aus beizulegendem Zeitwert abzüglich der Veräußerungskosten und Nutzungswert eines Vermögenswertes oder einer zahlungsmittelgenerierenden Einheit) ist. Sobald der Buchwert eines Vermögenswerts den erzielbaren Betrag übersteigt, wird eine Wertminderung vorgenommen. Der erzielbare Betrag wird für die einzelnen Vermögenswerte eingeschätzt; ist dies nicht möglich, erfolgt eine Beurteilung der übergeordneten, zahlungsmittelgenerierenden Einheiten.

e) Leasing

Als Leasingverhältnis gilt eine Vereinbarung, bei der der Leasinggeber dem Leasingnehmer gegen eine Zahlung oder eine Reihe von Zahlungen das Recht auf Nutzung eines Vermögenswerts für einen vereinbarten Zeitraum überträgt. Es wird zwischen Finanzierungsleasing und Operating Leasing unterschieden. Als Finanzierungsleasing werden Leasingtransaktionen behandelt, bei denen der Leasingnehmer im Wesentlichen alle mit dem Eigentum eines Vermögenswerts verbundenen Risiken und Chancen trägt. Alle anderen Leasingverhältnisse werden als Operating Leasing bezeichnet. Ist die ANDRITZ Leasingnehmer in einem Finanzierungsleasing, wird in der Bilanz der niedrigere Wert aus beizulegendem Zeitwert und dem Barwert der Mindestleasingzahlungen zu Beginn des Leasingverhältnisses aktiviert und gleichzeitig unter den Finanzverbindlichkeiten passiviert. Der Leasinggegenstand wird linear über die geschätzte Nutzungsdauer oder die kürzere Vertragslaufzeit abgeschrieben. Bei einem Operating Leasing erfasst der Konzern die als Leasingnehmer zu zahlende Leasingrate als Aufwand. Der verleaste Vermögenswert wird weiterhin in der Bilanz des Leasinggebers als Sachanlage erfasst.

f) Anteile an assoziierten Unternehmen

Unter den Anteilen an assoziierten Unternehmen werden in der Regel Beteiligungen an Unternehmen im Ausmaß von 20-50% ausgewiesen, bei denen der Konzern einen maßgeblichen Einfluss ausübt. Diese werden unter Anwendung der Equity-Methode bewertet. Eine Überprüfung des Buchwerts der Anteile an assoziierten Unternehmen und eine entsprechende Wertminderung oder Zuschreibung wird dann durchgeführt, wenn Anzeichen für eine Wertminderung oder deren Wegfall vorliegen.

g) Sonstige Finanzanlagen

Diese langfristigen Vermögenswerte bestehen primär aus Wertpapieren des Anlagevermögens, Schuldscheindarlehen, Anteilen an nicht konsolidierten Unternehmen sowie sonstigen Beteiligungen.

Wertpapiere des Anlagevermögens und Schuldscheindarlehen werden im Zeitpunkt des Zugangs zu Anschaffungskosten einschließlich Transaktionskosten bewertet und als zur Veräußerung verfügbare finanzielle Vermögenswerte klassifiziert. In Folgeperioden werden diese mit ihrem beizulegenden Zeitwert bewertet. Änderungen dieser Zeitwerte werden als Rücklage direkt im Eigenkapital erfasst, bis das Wertpapier veräußert oder eine Wertminderung festgestellt wird. In einem solchen Fall werden die kumulierten Veränderungen, die davor im Eigenkapital erfasst wurden, in der Gewinn- und Verlustrechnung der Periode ausgewiesen. Zinserträge werden in der Periode, in der sie anfallen, direkt in der Gewinn- und Verlustrechnung erfasst. Eigenkapitalinstrumente, für die kein auf einem aktiven Markt notierter Preis vorliegt und deren beizulegender Zeitwert nicht verlässlich ermittelt werden kann, werden zu Anschaffungskosten bilanziert. Davon betroffen sind sonstige Beteiligungen und Anteile an nicht konsolidierten Unternehmen.

Finanzielle Vermögenswerte, die als Kredite und Forderungen klassifiziert wurden, werden zu fortgeführten Anschaffungskosten unter Anwendung der Effektivzinsmethode abzüglich Wertminderungen bewertet.

ANDRITZ hat im Mai 2012 mit der Schuler-Beteiligungen GmbH eine Vereinbarung zum Erwerb des gesamten von Schuler-Beteiligungen GmbH gehaltenen 38,5%-Anteils an der in Deutschland börsennotierten Schuler AG mit Sitz in Göppingen unterzeichnet. Im Juni hat ANDRITZ weitere knapp 25% der Aktien der Schuler AG erworben. Am 2. Juli 2012 hat ANDRITZ für die verbleibenden Aktionäre der Schuler AG ein freiwilliges öffentliches Übernahmeangebot gemäß §10 Abs. 1 i.V.m. §§ 29, 34 des Wertpapiererwerbs- und Übernahmegesetzes (WpÜG) zur Übernahme der restlichen Aktien veröffentlicht. Im Rahmen dieses Übernahmeangebots wurden ANDRITZ 25,75% der ausstehenden Aktien angedient. Der Vollzug des Aktienpaketerwerbs der Schuler-Beteiligungen GmbH sowie das Übernahmeangebot standen zum 31. Dezember 2012 unter dem Vorbehalt der Genehmigung durch die zuständigen Kartellbehörden.

Aufgrund des unter dem Vorbehalt der Genehmigung der Kartellbehörden stehenden Vollzuges des Aktienerwerbs sowie keiner Mitwirkungsrechte im Aufsichtsrat und keiner vertraglichen Rechte als Minderheitsaktionär übt die ANDRITZ keinen maßgeblichen Einfluss auf die Schuler AG aus. Infolgedessen bezieht der Konzern die Beteiligung an der Schuler AG nicht nach der Equity-Methode in den Konzernabschluss ein und weist diese entsprechend als sonstige Beteiligungen unter den sonstigen Finanzanlagen aus.

h) Vorräte

Das Vorratsvermögen, einschließlich der unfertigen Erzeugnisse und noch nicht abrechenbaren Leistungen, wird zu Anschaffungs- bzw. Herstellungskosten oder zu niedrigeren Nettoveräußerungswerten sowie nach Wertberichtigungen für veraltete und sich langsam umschlagende Güter bewertet. Der Nettoveräußerungswert ist der im gewöhnlichen Geschäftsverkehr erzielbare Verkaufspreis, abzüglich der noch zur Fertigstellung anfallenden Kosten sowie der notwendigen Vertriebskosten. Die Kosten werden überwiegend auf Basis des FIFO-Verfahrens festgestellt. In den Herstellungskosten der fertigen und unfertigen Erzeugnisse sind auch zurechenbare fixe und variable Gemeinkosten enthalten. Nicht mehr verwertbares Vorratsvermögen wird vollständig abgeschrieben. Reine Liefergeschäfte werden zu Herstellungskosten bewertet. Bei diesen Aufträgen erfolgt die Umsatzerfassung erst zum Zeitpunkt des Eigentums- und Gefahrenübergangs („completed contract method“).

i) Forderungen aus Lieferungen und Leistungen

Die Forderungen werden zum Nennwert, abzüglich Wertberichtigungen für mögliche Ausfälle, ausgewiesen.

j) Fertigungsaufträge

Forderungen aus Projekten und die damit in Zusammenhang stehenden Umsätze werden nach Maßgabe des jeweiligen Anarbeitungsgrads („percentage of completion method“) erfasst. Projekte sind dadurch gekennzeichnet, dass sie auf Basis von individuellen Vertragsbedingungen mit fixen Preisen vereinbart werden. Der Anarbeitungsgrad wird durch die „cost-to-cost method“ festgelegt. Zuverlässige Schätzungen der Gesamtkosten der Aufträge, der Verkaufspreise und der tatsächlich angefallenen Kosten sind auf monatlicher Basis verfügbar. Die geschätzten Auftragsgewinne werden im Verhältnis zu den ermittelten Umsätzen realisiert. Bei der „cost-to-cost

method“ werden Umsätze und Auftragsergebnisse im Verhältnis der tatsächlich angefallenen Herstellungskosten zu den erwarteten Gesamtkosten erfasst. Veränderungen der gesamten geschätzten Auftragskosten und daraus möglicherweise resultierende Verluste werden in der Periode ihres Entstehens erfolgswirksam erfasst. Für technologische und finanzielle Risiken, welche während der verbleibenden Laufzeit des Projekts eintreten können, wird je Auftrag eine Einzeleinschätzung vorgenommen und ein entsprechender Betrag in den erwarteten Gesamtkosten angesetzt. Drohende Verluste aus der Bewertung von nicht abgerechneten Projekten werden realisiert, wenn wahrscheinlich ist, dass die gesamten Auftragskosten die Auftragserlöse übersteigen werden. Für mögliche Gewährleistungsansprüche von Kunden werden Rückstellungen entsprechend der jeweiligen Gewinnrealisierung gebildet. Nach Fertigstellung des Auftrags wird das verbleibende Gewährleistungsrisiko neu eingeschätzt.

k) Wertpapiere des Umlaufvermögens

Die Wertpapiere des Umlaufvermögens setzen sich aus Staatsanleihen, Anleihen erstklassiger Banken und Anleihefonds zusammen. Diese dienen zur Veranlagung liquider Mittel und sind im Allgemeinen nicht dazu bestimmt, langfristig gehalten zu werden. Wertpapiere des Umlaufvermögens werden im Zeitpunkt des Zugangs zu Anschaffungskosten einschließlich Transaktionskosten bewertet und als zur Veräußerung verfügbare finanzielle Vermögenswerte klassifiziert. In Folgeperioden werden diese mit ihrem beizulegenden Zeitwert bewertet. Änderungen dieser Zeitwerte werden erfolgsneutral direkt im Eigenkapital erfasst, bis das Wertpapier veräußert oder eine Wertminderung festgestellt wird. Bei erheblichen und andauernden Wertminderungen werden die Verluste aus diesen Wertminderungen in der Gewinn- und Verlustrechnung der Periode ausgewiesen.

l) Zahlungsmittel

Die Zahlungsmittel beinhalten Bargeld und Bankguthaben. Hierunter können auch geldnahe Forderungen („cash equivalents“) enthalten sein, die aus kurzfristigen Guthaben bei Banken mit einer ursprünglichen Laufzeit von bis zu drei Monaten mit geringem Wertänderungsrisiko bestehen.

m) Grundkapital

Es gibt nur Stammaktien, die alle ausgegeben sind und dieselben Rechte verbriefen.

Auf Basis des Beschlusses der Hauptversammlung vom 22. März 2012 wurde am 23. April 2012 ein Split der ANDRITZ-Aktie im Verhältnis 1:2 durchgeführt, sodass sich die Gesamtzahl der ANDRITZ-Aktien von 52 auf 104 Millionen erhöhte. Sämtliche Angaben wurden entsprechend angepasst.

Das Gesamtgrundkapital der ANDRITZ AG beträgt TEUR 104.000, aufgeteilt auf 104 Millionen nennwertlose Stückaktien.

Der Vorstand hat auf Basis einer Ermächtigung der Hauptversammlung und mit Zustimmung des Aufsichtsrats Aktienrückkauf- und -wiederverkaufsprogramme beschlossen, welche den Erwerb von bis zu 10.400.000 Stückaktien im Zeitraum 6. April 2011 bis 30. September 2013 ermöglichen.

2012 wurden keine Aktien zurückgekauft. 69.600 Stückaktien wurden zu einem Preis von EUR 17,72 je Aktie an berechnete Führungskräfte im Rahmen des Aktienoptionsprogramms für Führungskräfte wieder verkauft sowie 15.540 Aktien im Zuge von Mitarbeiterbeteiligungsaktionen an Mitarbeiter von ANDRITZ abgegeben. Zum 31. Dezember 2012 hat die Gesellschaft 739.254 eigene Aktien mit einem Marktwert von TEUR 35.883 gehalten. Es ist vorgesehen, diese Aktien für die Bedienung der Optionen im Rahmen des Aktienoptionsprogramms für Führungskräfte und für Mitarbeiterbeteiligungsprogramme zu verwenden.

n) Kapitalrücklagen

In den Kapitalrücklagen sind – in Übereinstimmung mit österreichischem Recht – Zuzahlungen der Aktionäre anlässlich der Ausgabe von Aktien enthalten.

o) Gewinnrücklagen

Die Gewinnrücklagen beinhalten insbesondere thesaurierte Gewinne, die IAS 39-Rücklage, versicherungsmathematische Gewinne und Verluste sowie Unterschiedsbeträge aus der Währungsumrechnung.

p) Rückstellungen

Eine Rückstellung wird dann und nur dann gebildet, wenn das Unternehmen aus einem vergangenen Ereignis eine gegenwärtige Verpflichtung (gesetzlicher oder vertraglicher Natur) hat, der Abfluss von Ressourcen mit wirtschaftlichem Nutzen zur Erfüllung dieser Verpflichtung wahrscheinlich ist (d. h. eher wahrscheinlich denn nicht) und eine zuverlässige Schätzung der Höhe der Verpflichtung möglich ist. Die Rückstellungen werden zu jedem Bilanzstichtag überprüft und der jeweiligen Neueinschätzung angepasst. Bei wesentlichen Zinseffekten

wird der Rückstellungsbetrag mit dem Barwert der erwarteten Ausgaben zur Erfüllung der Verpflichtung angesetzt.

q) Finanzinstrumente

Ein Finanzinstrument ist ein Vertrag, der gleichzeitig bei einem Unternehmen zur Entstehung eines finanziellen Vermögenswerts und bei einem anderen zur Begründung einer finanziellen Verpflichtung oder eines Eigenkapitalinstruments führt.

Gemäß IAS 39 sind alle finanziellen Vermögenswerte und Verpflichtungen einschließlich derivativer Finanzinstrumente in der Bilanz zu erfassen. Die Bilanzierung von Finanzinstrumenten erfolgt zum Handelstag. Die Bewertung der Finanzinstrumente richtet sich nach der Zugehörigkeit zu bestimmten Kategorien, die wie folgt unterschieden werden:

Erfolgswirksam zum beizulegenden Zeitwert bewertete finanzielle Vermögenswerte (Financial assets at fair value through profit or loss)

Erfolgswirksam zum beizulegenden Zeitwert bewertete finanzielle Vermögenswerte sind Finanzinstrumente, die vom Unternehmen entweder zu „Handelszwecken“ gehalten werden (held for trading) oder der Kategorie „Designiert erfolgswirksam zum beizulegenden Zeitwert“ zugeordnet werden.

Zu „Handelszwecken“ gehalten eingestuft ist dann der Fall, wenn der Vermögenswert hauptsächlich mit der Absicht erworben wurde, kurzfristig verkauft oder zurückgekauft zu werden oder ein Derivat ist (mit Ausnahme solcher, die als Sicherheitsinstrument designiert wurden und effektiv sind).

„Designiert erfolgswirksam zum beizulegenden Zeitwert“ umfasst im Wesentlichen jene finanziellen Vermögenswerte, die im Zugangszeitpunkt unabhängig von einer Handelsabsicht unwiderruflich als „Finanzieller Vermögenswert erfolgswirksam zum beizulegenden Zeitwert“ designiert werden (sog. Fair-Value-Option).

Die Fair-Value-Option für ein Finanzinstrument wird im Konzern nicht ausgeübt.

Finanzielle Vermögenswerte zur Erzielung von Gewinnen aus kurzfristigen Schwankungen des Marktpreises oder aus der Händlermarge werden ebenfalls nicht gehalten.

Der Konzern verwendet Derivate zur Absicherung von Fremdwährungsrisiken und zur Absicherung des Preisrisikos von Rohstoffen. Die Derivate werden erstmalig zum Zeitpunkt des Vertragsabschlusses zum beizulegenden Zeitwert angesetzt und anschließend zu jedem Bilanzstichtag zum beizulegenden Zeitwert fortgeschrieben. Jeder aus der Bewertung resultierende Gewinn oder Verlust wird erfolgswirksam erfasst.

Je nach beizulegendem Zeitwert werden die Derivate entweder als sonstige Forderung oder als sonstige Verbindlichkeit erfasst.

Kredite und Forderungen (Loans and receivables)

Im Konzern werden Forderungen aus Lieferungen und Leistungen, Forderungen aus realisierten Umsatzerlösen für Projekte, soweit sie dafür erhaltene An- und Teilzahlungen übersteigen, Kredite und sonstige Forderungen mit festen oder bestimmbareren Zahlungen, die nicht in einem aktiven Markt notiert sind, als „Kredite und Forderungen“ kategorisiert. Kredite und Forderungen werden zu fortgeführten Anschaffungskosten abzüglich etwaiger Wertminderungen bewertet.

Zur Veräußerung verfügbare finanzielle Vermögenswerte (Available for sale)

Zur Veräußerung verfügbare finanzielle Vermögenswerte sind jene nicht-derivativen Finanzinstrumente, welche in diese Kategorie klassifiziert wurden beziehungsweise nicht der Kategorie „Erfolgswirksam zum beizulegenden Zeitwert bewertete finanzielle Vermögenswerte“ oder „Kredite und Forderungen“ zugeordnet wurden. Hierbei werden Eigenkapitalinstrumente (z. B. Aktien), Fremdkapitalinstrumente (z. B. Anleihen) sowie sonstige Investitionen (z. B. Fondsanteile), welche vom Konzern gehalten werden, in die Kategorie „Zur Veräußerung verfügbare finanzielle Vermögenswerte“ klassifiziert.

„Zur Veräußerung verfügbare finanzielle Vermögenswerte“ werden zum beizulegenden Zeitwert bewertet. Aus Schwankungen des beizulegenden Zeitwerts resultierende Wertänderungen werden direkt im Eigenkapital in der Neubewertungsrücklage für Finanzinvestitionen (IAS 39-Rücklage) erfasst. Ausgenommen hiervon sind Wertminderungsverluste, nach der Effektivzinsmethode ermittelte Zinsen sowie Gewinne und Verluste aus der Fremdwährungsumrechnung von monetären Posten. Hier findet eine erfolgswirksame Erfassung in der Gewinn- und Verlustrechnung statt. Wird eine Finanzanlage veräußert oder wird bei ihr eine Wertminderung festgestellt, wer-

den die bis dahin in der Neubewertungsrücklage für Finanzinvestitionen angesammelten Rücklagen im Periodenergebnis erfasst.

Der beizulegende Zeitwert von auf Fremdwährung lautenden monetären Finanzinstrumenten der Kategorie „Zur Veräußerung verfügbare finanzielle Vermögenswerte“ wird in der Fremdwährung ermittelt und anschließend mit dem Kassakurs zum Bilanzstichtag umgerechnet. Veränderungen des beizulegenden Zeitwerts, die auf Fremdwährungsumrechnungen zurückzuführen sind und aus der Änderung der fortgeführten Anschaffungskosten des Vermögenswerts resultieren, werden in der Gewinn- und Verlustrechnung erfasst, sämtliche verbleibenden Wertänderungen werden direkt im Eigenkapital erfasst.

Dividenden aus den Eigenkapitalinstrumenten der Kategorie „Zur Veräußerung verfügbare finanzielle Vermögenswerte“ werden in der Gewinn- und Verlustrechnung erfasst, sobald der Konzern einen Anspruch auf die Zahlung erlangt hat.

Bis zur Endfälligkeit zu haltende Finanzinvestitionen (held to maturity)

Auf diese Kategorie wird nicht näher eingegangen, da es im Konzern keinen bis zur Endfälligkeit zu haltenden Bestand gibt.

Erfolgswirksam zum beizulegenden Zeitwert bewertete finanzielle Verbindlichkeiten (Financial liabilities at fair value through profit or loss)

Der Konzern klassifiziert seine finanziellen Vermögenswerte in die Kategorie „Erfolgswirksam zum beizulegenden Zeitwert bewertete finanzielle Verbindlichkeiten“, wenn die finanzielle Verbindlichkeit zu Handelszwecken gehalten wird oder wenn es sich um ein Derivat handelt, welches nicht als Sicherungsinstrument designiert wurde und als solches effektiv ist. Die Fair-Value-Option wird im Konzern nicht ausgeübt.

Der Konzern verwendet Derivate zur Absicherung von Fremdwährungsrisiken und zur Absicherung des Preisrisikos von Rohstoffen. Die Derivate werden mit den Zeitwerten zum Bilanzstichtag angesetzt. Jeder aus der Bewertung resultierende Gewinn oder Verlust wird erfolgswirksam erfasst.

Je nach beizulegendem Zeitwert werden die Derivate entweder als sonstige Forderung oder als sonstige Verbindlichkeit erfasst.

Finanzielle Verbindlichkeiten zur Erzielung von Gewinnen aus kurzfristigen Schwankungen des Marktpreises oder aus der Händlermarge werden nicht gehalten.

Sonstige finanzielle Verbindlichkeiten (Other financial liabilities measured at amortized costs)

Sonstige finanzielle Verbindlichkeiten, einschließlich aufgenommenen Kredite, werden erstmalig zum beizulegenden Zeitwert abzüglich Transaktionskosten erfasst. Im Rahmen der Folgebewertung werden sonstige finanzielle Verbindlichkeiten gemäß der Effektivzinismethode zu fortgeführten Anschaffungskosten bewertet, wobei der Zinsaufwand entsprechend dem Effektivzinssatz erfolgswirksam erfasst wird.

Wertminderung von finanziellen Vermögenswerten

Finanzielle Vermögenswerte, mit Ausnahme der erfolgswirksam zum beizulegenden Zeitwert bewerteten finanziellen Vermögenswerte, werden zu jedem Bilanzstichtag auf das Vorhandensein von Indikatoren für eine Wertminderung untersucht. Finanzielle Vermögenswerte sind wertgemindert, wenn infolge eines oder mehrerer Ereignisse, die nach dem erstmaligen Ansatz des Vermögenswerts eintraten, ein objektiver Hinweis dafür vorliegt, dass sich die erwarteten künftigen Cashflows der Finanzanlage negativ verändert haben. Bei zu fortgeführten Anschaffungskosten bewerteten finanziellen Vermögenswerten entspricht der Wertminderungsaufwand der Differenz zwischen dem Buchwert des Finanzinstruments und dem anhand des ursprünglichen Effektivzinssatzes ermittelten Barwert der erwarteten künftigen Cashflows.

Eine Wertminderung führt zu einer direkten Minderung des Buchwerts aller betroffenen finanziellen Vermögenswerte. Wird eine Forderung aus Lieferungen und Leistungen uneinbringlich, erfolgt der Verbrauch gegen das Wertminderungskonto. Nachträgliche Eingänge bereits abgeschriebener Beträge werden ebenfalls gegen das Wertminderungskonto gebucht. Änderungen des Buchwerts des Wertberichtigungskontos werden erfolgswirksam über die Gewinn- und Verlustrechnung erfasst.

Diese vormals erfasste Wertminderung ist über die Gewinn- und Verlustrechnung rückzuführen, wenn sich die Höhe der Wertminderung eines finanziellen Vermögenswerts in einer der folgenden Berichtsperioden verringert und diese Verringerung objektiv auf ein nach der Erfassung der Wertminderung aufgetretenes Ereignis zurückgeführt werden kann. Dabei darf jedoch auf keinen höheren Wert zugeschrieben werden als den, der sich als fortgeführte Anschaffungskosten ergeben hätte, wenn keine Wertminderung erfolgt wäre. Die Ausnahme dieser

Vorgehensweise stellen als zur Veräußerung verfügbar klassifizierte Eigenkapitalinstrumente dar. Bei diesen wird jegliche Erhöhung des beizulegenden Zeitwerts nach einer erfolgten Wertminderung direkt im Eigenkapital erfasst. Für Wertminderungen von Eigenkapitalinstrumenten, die zu fortgeführten Anschaffungskosten bewertet werden, werden bei Wegfall der Gründe keine Wertaufholungen gemacht.

Vom Konzern emittierte Eigen- und Fremdkapitalinstrumente – Klassifizierung als Fremd- oder Eigenkapital

Fremd- und Eigenkapitalinstrumente werden entsprechend dem wirtschaftlichen Gehalt der Vertragsvereinbarung als finanzielle Verbindlichkeiten oder Eigenkapital klassifiziert.

Eigenkapitalinstrumente

Ein Eigenkapitalinstrument ist ein Vertrag, der einen Residualanspruch an den Vermögenswerten eines Unternehmens nach Abzug aller dazugehörigen Schulden begründet. Eigenkapitalinstrumente werden zum erhaltenen Ausgabebelös abzüglich direkter Ausgabekosten erfasst.

Beizulegender Zeitwert von Finanzinstrumenten (Fair value)

Der beizulegende Zeitwert ist jener Betrag, zu dem zwischen sachverständigen, vertragswilligen und voneinander unabhängigen Geschäftspartnern ein Vermögenswert getauscht oder eine Schuld beglichen werden könnte. In diesem Zusammenhang stellen notierte Preise an einem aktiven Markt den besten Anhaltspunkt für den beizulegenden Zeitwert dar. Wenn der Markt für ein Finanzinstrument nicht aktiv ist, wird mithilfe von allgemein anerkannten Bewertungsverfahren der beizulegende Zeitwert (Transaktionspreis) festgestellt, der sich am Bewertungsstichtag zwischen unabhängigen Vertragspartnern bei Vorliegen normaler Geschäftsbedingungen ergeben hätte. Zu den Bewertungsverfahren gehören der Rückgriff auf unlängst aufgetretene Geschäftsvorfälle zwischen sachverständigen, vertragswilligen und unabhängigen Geschäftspartnern und – sofern verfügbar – der Vergleich mit dem aktuellen beizulegenden Zeitwert eines anderen, im Wesentlichen identischen Finanzinstruments, DCF-Verfahren sowie Optionspreismodelle. Falls kein notierter Preis auf einem aktiven Markt existiert und die verlässliche Ermittlung des beizulegenden Zeitwerts mithilfe von Bewertungsverfahren nicht möglich ist, wird das Finanzinstrument zu Anschaffungskosten bewertet.

Effektivzinsmethode und fortgeführte Anschaffungskosten

Die Effektivzinsmethode ist eine Methode zur Berechnung der fortgeführten Anschaffungskosten (amortized costs) eines finanziellen Vermögenswerts oder einer finanziellen Verbindlichkeit und der Zuordnung von Zinserträgen und -aufwendungen zu den jeweiligen Perioden. Der Effektivzinssatz ist derjenige Kalkulationszinssatz, mit dem die geschätzten künftigen Ein- und Auszahlungen über die erwartete Laufzeit des Finanzinstruments oder eine kürzere Periode, sofern zutreffend, exakt auf den Nettobuchwert des finanziellen Vermögenswerts oder der finanziellen Verbindlichkeit abgezinst werden. Zinserträge und -aufwendungen werden basierend auf dem Effektivzinssatz zeitproportional in der Gewinn- und Verlustrechnung erfasst.

Bilanzielle Abbildung von Sicherungsbeziehungen (Hedge Accounting)

Der Konzern hat die emittierten Anleihen und die dazugehörigen Zinsswaps in einem Sicherungszusammenhang im Sinne von IAS 39 zur Absicherung des beizulegenden Zeitwerts („Fair Value Hedge“) der Anleihen designiert. Zu Beginn der Sicherungsbeziehung dokumentierte der Konzern die Beziehung zwischen dem Grund- und Sicherungsgeschäft, einschließlich der Risikomanagementziele sowie der dem Abschluss von Sicherungsbeziehungen zu Grunde liegenden Unternehmensstrategie. Des Weiteren wurde bei Eingehen der Sicherungsbeziehung als auch in deren Verlauf regelmäßig dokumentiert und nachgewiesen, dass der Zinsswap hoch effektiv in Bezug auf das abgesicherte Risiko der Änderung des beizulegenden Zeitwerts ist.

Absicherung des beizulegenden Zeitwerts („Fair Value Hedge“)

Den Regeln des Hedge Accounting folgend wird die Änderung des beizulegenden Zeitwerts des Sicherungsinstruments in der Gewinn- und Verlustrechnung erfasst. Die auf das abgesicherte Risiko zurückzuführende Änderung des beizulegenden Zeitwerts des Grundgeschäfts führt zu einer entsprechenden Buchwertanpassung und wird ebenfalls direkt in der Gewinn- und Verlustrechnung erfasst. Dies hat zur Folge, dass sich die Gewinn- und Verlustauswirkung des Sicherungsinstruments und des Grundgeschäfts gegenseitig aufheben, wenn die Sicherungsbeziehung zu 100% effektiv ist. Die bilanzielle Abbildung der Sicherungsbeziehung endet, wenn der Konzern die Sicherungsbeziehung auflöst, das Sicherungsinstrument ausläuft, veräußert, beendet oder ausgeübt wird oder sich nicht mehr für Sicherungszwecke eignet. Zu diesem Zeitpunkt beginnt die erfolgswirksame Auflösung der auf das gesicherte Risiko zurückzuführenden Buchwertanpassung des Geschäfts.

Absicherung künftiger Zahlungsströme („Cash Flow Hedge“)

Entsprechend der Hedge Accounting Regeln werden Änderungen der beizulegenden Zeitwerte der Sicherungsinstrumente, die als effektiv wirksame Absicherung von künftigen Cashflows qualifiziert werden, direkt im Eigenkapital als IAS 39-Rücklage ausgewiesen. Ansonsten werden alle Gewinne oder Verluste für Absicherungen von Cashflows, die ursprünglich im Eigenkapital ausgewiesen wurden, von der IAS 39-Rücklage im Eigenkapital in

die Gewinn- und Verlustrechnung jener Periode transferiert, in der die gesicherte Verpflichtung oder erwartete Transaktion die Ergebnisrechnung beeinflusst.

Der Konzern nützte bis 2011 Hedge Accounting für Warentermingeschäfte, um das durch Projekte entstehende Rohstoffpreissrisiko abzubilden. Mit dem Berichtsjahr 2012 werden diese Derivate als erfolgswirksam zum beizulegenden Zeitwert bewertete finanzielle Vermögenswerte mit ihren Zeitwerten unter den sonstigen Forderungen bzw. sonstigen Verbindlichkeiten ausgewiesen. Jeder aus der Bewertung resultierende Gewinn oder Verlust wird nun erfolgswirksam erfasst.

Eingebettete Derivate

IAS 39 regelt die Bilanzierung von Derivaten, die in originäre Finanzinstrumente eingebettet sind (Embedded Derivatives). Einige hybride Verträge enthalten sowohl eine derivative als auch nicht derivative Komponente. In diesen Fällen wird die derivative Komponente als eingebettetes Derivat und die nicht derivative Komponente als Basisvertrag bezeichnet. Sind die wirtschaftlichen Merkmale und die Risiken eingebetteter Derivate nicht eng mit denjenigen des Basisvertrags verknüpft, und wird der betreffende Vertrag nicht zum beizulegenden Zeitwert bewertet, wird das eingebettete Derivat vom Basisvertrag getrennt und zum beizulegenden Zeitwert erfasst. Der Basisvertrag wird weiterhin in Übereinstimmung mit dem entsprechenden Rechnungslegungsstandard bewertet. Wertänderungen im Ergebnis aus zum beizulegenden Zeitwert bewerteten eingebetteten Derivaten werden im Konzern als „held for trading“ bei den erfolgswirksam zum beizulegenden Zeitwert bewerteten finanziellen Vermögenswerten erfasst. Der Buchwert des eingebetteten Derivats wird in der Bilanz als sonstige Forderung oder als sonstige Verbindlichkeit ausgewiesen.

Ansatz und Ausbuchung

Finanzielle Vermögenswerte und finanzielle Verbindlichkeiten werden in der Konzern-Bilanz angesetzt, wenn der Konzern Vertragspartner hinsichtlich der vertraglichen Regelungen des Finanzinstruments wird. Finanzvermögen und -verbindlichkeiten, die in der Bilanz enthalten sind, beinhalten Zahlungsmittel, Wertpapiere des Umlaufvermögens, Forderungen und Verbindlichkeiten aus Lieferungen und Leistungen sowie sonstige Forderungen und sonstige Verbindlichkeiten, langfristige Forderungen, verzinsliche Finanzverbindlichkeiten und Beteiligungen, die ausgegebenen Anleihen sowie Wertpapiere des Anlagevermögens.

Ansatz und Ausbuchung von Finanzinvestitionen erfolgen zum Handelstag. Dies ist der Tag des Kaufs oder Verkaufs einer Finanzanlage, an dem die Vertragsbedingungen eine Lieferung der Finanzanlage innerhalb des für den betroffenen Markt üblichen Zeitrahmens vorsehen.

Der Erstansatz erfolgt zum beizulegenden Zeitwert zuzüglich der Transaktionskosten. Davon ausgenommen sind finanzielle Vermögenswerte, die als „Erfolgswirksam zum beizulegenden Zeitwert bewertet“ kategorisiert wurden. Hier erfolgt der Erstansatz zum beizulegenden Zeitwert ohne Berücksichtigung von Transaktionskosten. Finanzinstrumente werden saldiert, wenn der Konzern ein gesetzlich durchsetzbares Recht zur Saldierung besitzt und beabsichtigt, entweder nur den Saldo oder sowohl die Forderung als auch die Verbindlichkeit gleichzeitig zu begleichen.

r) Sonstige Bilanzierungs- und Bewertungsgrundsätze

Zuwendungen der öffentlichen Hand

Zuschüsse der öffentlichen Hand für Vermögenswerte werden von den Anschaffungskosten abgezogen. Erfolgsbezogene Zuwendungen werden in der Gewinn- und Verlustrechnung als sonstiger betrieblicher Ertrag ausgewiesen.

Umsatzrealisierung (ausgenommen Fertigungsaufträge)

Umsätze werden dann erfasst, wenn es hinreichend wahrscheinlich ist, dass dem Unternehmen der wirtschaftliche Nutzen aus dem Verkauf zufließen wird und die Höhe der Erlöse verlässlich bestimmbar ist. Die Umsätze werden ohne Umsatzsteuer und Rabatte ausgewiesen, wenn die Lieferung erfolgt ist und sowohl Risiko als auch Eigentum übergegangen sind. Die Zinsen werden aliquot auf Basis des jeweiligen Zinssatzes abgegrenzt. Dividendenerträge werden ausgewiesen, wenn das Recht der Aktionäre, die Zahlung zu erhalten, begründet wurde.

Fremdkapitalkosten

Fremdkapitalkosten, die direkt dem Erwerb, dem Bau oder der Herstellung eines qualifizierten Vermögenswerts zugeordnet werden können, werden grundsätzlich als Teil der Anschaffungskosten aktiviert. Alle sonstigen Fremdkapitalkosten werden in der Periode, in der sie anfallen, erfolgswirksam erfasst.

s) Aktienoptionsprogramme für Führungskräfte

Auf Basis des Beschlusses der Hauptversammlung vom 22. März 2012 wurde am 23. April 2012 ein Split der ANDRITZ-Aktie im Verhältnis 1:2 durchgeführt, sodass sich die Gesamtzahl der Aktienoptionen entsprechend erhöhte. Sämtliche Angaben wurden entsprechend angepasst.

Die 103. ordentliche Hauptversammlung vom 26. März 2010 beschloss ein Aktienoptionsprogramm für leitende Angestellte und Mitglieder des Vorstands. Die Anzahl der je berechtigter Führungskraft gewährten Optionen beträgt je nach Verantwortungsbereich 12.000, 20.000, 30.000 oder 40.000, für Mitglieder des Vorstands 80.000 und für den Vorsitzenden des Vorstands 100.000. Die Optionen sollen aus von der Gesellschaft rückerworbenen eigenen Aktien bedient werden. Eine Aktienoption berechtigt zum Bezug einer Aktie. Um eine Aktienoption ausüben zu können, muss der Berechtigte von 1. Mai 2010 bis vor jeden Ausübungszeitpunkt dauernd in einem aktiven Arbeitsverhältnis zur Gesellschaft oder einer zum ANDRITZ-Konzern gehörenden Gesellschaft gestanden haben. Weitere Voraussetzung ist ein Eigeninvestment in ANDRITZ-Aktien von zumindest EUR 20.000 für leitende Angestellte und EUR 40.000 für Mitglieder des Vorstands.

Der Ausübungspreis für die Aktienoptionen ist der ungewichtete Durchschnitt der Börsenschlusskurse der ANDRITZ-Aktie während der vier auf die 103. ordentliche Hauptversammlung vom 26. März 2010 folgenden Kalenderwochen.

Die Optionen können in der Zeit von 1. Mai 2013 bis 30. April 2015 (= Ausübungszeitraum) ausgeübt werden und nur dann, wenn der ungewichtete Schlusskurs der ANDRITZ-Aktie im Durchschnitt von zwanzig aufeinanderfolgenden Handelstagen im Zeitraum von 1. Mai 2012 bis 30. April 2013 mindestens 15% über dem Ausübungspreis liegt und der Gewinn je Aktie (bezogen auf die Gesamtzahl der gelisteten Aktien) des Geschäftsjahrs 2011 oder der Gewinn je Aktie (bezogen auf die Gesamtzahl der gelisteten Aktien) des Geschäftsjahrs 2009 liegt, oder wenn der ungewichtete Schlusskurs der ANDRITZ-Aktie im Durchschnitt von 20 aufeinanderfolgenden Handelstagen im Zeitraum von 1. Mai 2013 bis 30. April 2014 mindestens 20% über dem Ausübungspreis liegt und der Gewinn je Aktie (bezogen auf die Gesamtzahl der gelisteten Aktien) des Geschäftsjahrs 2012 oder der Gewinn je Aktie (bezogen auf die Gesamtzahl der gelisteten Aktien) des Geschäftsjahrs 2013 mindestens 20% über dem Gewinn je Aktie (bezogen auf die Gesamtzahl der gelisteten Aktien) des Geschäftsjahrs 2009 liegt.

Im Falle der Erfüllung der Ausübungsbedingungen können 50% der Optionen sofort, 25% der Optionen nach drei Monaten und die restlichen 25% nach weiteren drei Monaten gezogen werden. Die Aktienoptionen können nur durch schriftliche Erklärung an die Gesellschaft ausgeübt werden und sind nicht übertragbar. Die in Ausübung der Aktienoptionen bezogenen Aktien unterliegen keiner Behaltfrist.

Insgesamt wurden 2010 2.066.000 Optionen gewährt. Der beizulegende Zeitwert der Optionen zum Zeitpunkt der Gewährung beträgt insgesamt TEUR 8.362, davon wurden 2012 anteilig TEUR 2.539 als Aufwand erfasst. Die Ermittlung des beizulegenden Zeitwerts erfolgte auf Basis des „Black-Scholes Option Pricing“-Modells. Der Aktienpreis zum Zeitpunkt der Gewährung der Optionsrechte ist der Schlusskurs der ANDRITZ-Aktie vom 4. Mai 2010 und beträgt EUR 22,34. Der Ausübungspreis wurde gemäß den Bedingungen des Optionsprogramms mit EUR 23,18 ermittelt. Die Laufzeit der Optionen wurde mit drei Jahren angesetzt. Die erwartete Dividendenrendite betrug 2,5%, als risikofreier Zinssatz wurde 4,8% herangezogen. Als erwartete Volatilität wurde der von der Wiener Börse veröffentlichte Wert angesetzt. Weitere Merkmale der Optionsgewährung wurden nicht in die Berechnung einbezogen.

Die 105. ordentliche Hauptversammlung vom 22. März 2012 beschloss ein weiteres Aktienoptionsprogramm für leitende Angestellte und Mitglieder des Vorstands. Die Anzahl der je berechtigter Führungskraft gewährten Optionen beträgt je nach Verantwortungsbereich 12.000, 20.000, 30.000 oder 40.000, für Mitglieder des Vorstands 80.000 und für den Vorsitzenden des Vorstands 100.000. Die Optionen sollen aus von der Gesellschaft rückerworbenen eigenen Aktien bedient werden. Eine Aktienoption berechtigt zum Bezug einer Aktie. Um eine Aktienoption ausüben zu können, muss der Berechtigte von 1. Mai 2012 bis vor jeden Ausübungszeitpunkt dauernd in einem aktiven Arbeitsverhältnis zur Gesellschaft oder einer zum ANDRITZ-Konzern gehörenden Gesellschaft gestanden haben. Weitere Voraussetzung ist ein Eigeninvestment in ANDRITZ-Aktien von zumindest EUR 20.000 für leitende Angestellte und EUR 40.000 für Mitglieder des Vorstands.

Der Ausübungspreis für die Aktienoptionen ist der ungewichtete Durchschnitt der Börsenschlusskurse der ANDRITZ-Aktie während der vier auf die 105. ordentliche Hauptversammlung vom 22. März 2012 folgenden Kalenderwochen.

Die Optionen können in der Zeit von 1. Mai 2015 bis 30. April 2017 (= Ausübungszeitraum) ausgeübt werden und nur dann, wenn der ungewichtete Schlusskurs der ANDRITZ-Aktie im Durchschnitt von zwanzig aufeinanderfolgenden Handelstagen im Zeitraum von 1. Mai 2014 bis 30. April 2015 mindestens 15% über dem Ausübungspreis liegt und der Gewinn je Aktie (bezogen auf die Gesamtzahl der gelisteten Aktien) des Geschäftsjahrs 2013 oder der Gewinn je Aktie (bezogen auf die Gesamtzahl der gelisteten Aktien) des Geschäftsjahrs 2014 mindestens 15% über dem Gewinn je Aktie (bezogen auf die Gesamtzahl der gelisteten Aktien) des Geschäftsjahrs 2011 liegt, oder wenn der ungewichtete Schlusskurs der ANDRITZ-Aktie im Durchschnitt von 20 aufeinanderfolgenden Handelstagen im Zeitraum von 1. Mai 2015 bis 30. April 2016 mindestens 20% über dem Ausübungspreis liegt und der Gewinn je Aktie (bezogen auf die Gesamtzahl der gelisteten Aktien) des Geschäftsjahrs 2014 oder der Gewinn je Aktie (bezogen auf die Gesamtzahl der gelisteten Aktien) des Geschäftsjahrs 2015 mindestens 20% über dem Gewinn je Aktie (bezogen auf die Gesamtzahl der gelisteten Aktien) des Geschäftsjahrs 2011 liegt.

Im Falle der Erfüllung der Ausübungsbedingungen können 50% der Optionen sofort, 25% der Optionen nach drei Monaten und die restlichen 25% nach weiteren drei Monaten gezogen werden. Die Aktienoptionen können nur durch schriftliche Erklärung an die Gesellschaft ausgeübt werden und sind nicht übertragbar. Die in Ausübung der Aktienoptionen bezogenen Aktien unterliegen keiner Behaltfrist.

Insgesamt wurden 2012 2.146.000 Optionen gewährt. Der beizulegende Zeitwert der Optionen zum Zeitpunkt der Gewährung beträgt insgesamt TEUR 13.553, davon wurden 2012 anteilig TEUR 2.636 als Aufwand erfasst. Die Ermittlung des beizulegenden Zeitwerts erfolgte auf Basis des „Black-Scholes Option Pricing“-Modells. Der Aktienpreis zum Zeitpunkt der Gewährung der Optionsrechte ist der Schlusskurs der ANDRITZ-Aktie vom 11. Mai 2012 und beträgt EUR 39,17. Der Ausübungspreis wurde gemäß den Bedingungen des Optionsprogramms mit EUR 37,15 ermittelt. Die Laufzeit der Optionen wurde mit 3,2 Jahren angesetzt. Die erwartete Dividendenrendite betrug 2,5%, als risikofreier Zinssatz wurde 1,25% herangezogen. Die erwartete Volatilität wurde auf Basis der historischen Kursentwicklung der ANDRITZ-Aktie im Zeitraum der der Gewährung vorangegangenen 38 Monate ermittelt.

Aufgrund des Umstands, dass die Aktienoptionsprogramme keine Abgeltung in Form eines Barausgleichs vorsehen, werden diese entsprechend den internationalen Rechnungslegungsvorschriften durch direkte Erfassung des resultierenden Aufwands im Eigenkapital erfasst.

t) Fremdwährungen

Fremdwährungstransaktionen

Fremdwährungstransaktionen werden in der funktionalen Währung, durch Anwendung des Wechselkurses zwischen funktionaler Währung und Fremdwährung im Zeitpunkt der Transaktion, dargestellt. Wechselkursdifferenzen aus der Bezahlung von monetären Posten zu Umrechnungskursen, welche von den ursprünglich erfassten abweichen, werden sofort erfolgswirksam erfasst.

Ausländische Gesellschaften

Ausländische vollkonsolidierte Tochtergesellschaften werden als selbstständige Unternehmen angesehen, da sie finanziell, wirtschaftlich und organisatorisch unabhängig sind. Ihre funktionalen Währungen sind die jeweiligen Landeswährungen. Die Bilanzwerte dieser Tochtergesellschaften werden mit dem Bilanzstichtagskurs in die Darstellungswährung (EUR) umgerechnet. Aufwendungen und Erträge werden zu Jahresdurchschnittskursen umgerechnet. Alle daraus resultierenden Umrechnungsdifferenzen sind im Posten „Unterschiedsbeträge aus Währungsumrechnung“ im Konzern-Eigenkapital ausgewiesen.

Die für die Währungsumrechnung zugrunde gelegten Wechselkurse wesentlicher Währungen haben sich wie folgt entwickelt:

Währung		Stichtagskurs am		Durchschnittskurs für	
		31. Dezember 2012	31. Dezember 2011	2012	2011
BRL	Brasilianischer Real	2,70	2,42	2,51	2,32
CAD	Kanadischer Dollar	1,31	1,32	1,29	1,38
CHF	Schweizer Franken	1,21	1,22	1,21	1,23
CNY	Chinesischer Yuan	8,22	8,16	8,13	8,99
DKK	Dänische Krone	7,46	7,43	7,44	7,45
GBP	Pfund Sterling	0,82	0,84	0,81	0,87
INR	Indische Rupie	72,56	68,71	69,09	65,18
SEK	Schwedische Krone	8,58	8,91	8,71	9,03
USD	Amerikanischer Dollar	1,32	1,29	1,29	1,39

Firmenwerte aus dem Erwerb von ausländischen Tochterunternehmen werden ab 2005 unter Verwendung des Wechselkurses zum Erwerbszeitpunkt dargestellt, dem erworbenen Unternehmen zugeordnet und mit dem Bilanzstichtagskurs umgerechnet.

u) Leistungen an Arbeitnehmer

Pensionsverpflichtungen

Einige Konzern-Unternehmen haben für bestimmte Arbeitnehmer leistungsorientierte Pensionspläne. Die Verpflichtungen werden jedes Jahr durch qualifizierte und unabhängige Versicherungsmathematiker bewertet. Die Verpflichtungen und Aufwendungen aus Pensionszahlungen werden durch Anwendung des Anwartschaftsbarwertverfahrens („projected unit credit method“) ermittelt. Diese Methode geht davon aus, dass in jedem Dienstjahr ein zusätzlicher Teil des letztendlichen Leistungsanspruchs verdient wird und bewertet jeden dieser Teile separat, um so die endgültige Verpflichtung aufzubauen. Nachzuverrechnender Dienstzeitaufwand wird linear über den durchschnittlichen Zeitraum bis zum Eintritt der Unverfallbarkeit der Anwartschaften verteilt. Gewinne und Verluste aus der Kürzung oder Abgeltung eines leistungsorientierten Plans sind zum Zeitpunkt der Kürzung oder Abgeltung zu erfassen. Versicherungsmathematische Gewinne und Verluste werden gemäß IAS 19.93A im Jahr ihrer Entstehung erfolgsneutral im Eigenkapital erfasst. Zinsaufwendungen resultierend aus Pensionsverpflichtungen werden in der Konzern-Gewinn- und -Verlustrechnung unter dem „Zinsergebnis“ erfasst. Die Pensionsverpflichtung wird zum Barwert zukünftiger Abflüsse unter Verwendung verschiedener Abzinsungssätze für unterschiedliche Länder bewertet.

Andere Konzern-Unternehmen haben für bestimmte Arbeitnehmer beitragsorientierte Pensionszusagen. Die damit verbundenen Kosten werden im Zeitpunkt des Auftretens als Aufwand erfasst.

Abfertigungsverpflichtungen

In einigen Ländern ist der Konzern gesetzlich verpflichtet, in bestimmten Fällen der Beendigung des Dienstverhältnisses Abfertigungen zu zahlen. Im Falle einer freiwilligen Kündigung durch den Arbeitnehmer sind keine Abfertigungen zu zahlen. Entsprechende Abfertigungsverpflichtungen werden rückgestellt. Die Verpflichtungen werden jedes Jahr durch qualifizierte und unabhängige Versicherungsmathematiker bewertet. Die Verpflichtungen und Aufwendungen aus Abfertigungszahlungen werden durch Anwendung des Anwartschaftsbarwertverfahrens („projected unit credit method“) ermittelt. Diese Methode geht davon aus, dass in jedem Dienstjahr ein zusätzlicher Teil des letztendlichen Leistungsanspruchs verdient wird und bewertet jeden dieser Teile separat, um so die endgültige Verpflichtung aufzubauen. Nachzuverrechnender Dienstzeitaufwand wird linear über den durchschnittlichen Zeitraum bis zum Eintritt der Unverfallbarkeit der Anwartschaften verteilt. Gewinne und Verluste aus der Kürzung oder Abgeltung eines leistungsorientierten Plans sind zum Zeitpunkt der Kürzung oder Abgeltung zu erfassen. Versicherungsmathematische Gewinne und Verluste werden gemäß IAS 19.93A im Jahr ihrer Entstehung erfolgsneutral im Eigenkapital erfasst. Zinsaufwendungen resultierend aus Abfertigungsverpflichtungen werden in der Konzern-Gewinn- und -Verlustrechnung unter dem „Zinsergebnis“ erfasst. Die Abfertigungsverpflichtung wird zum Barwert zukünftiger Abflüsse unter Verwendung verschiedener Abzinsungssätze für unterschiedliche Länder bewertet.

Andere Konzern-Unternehmen haben für bestimmte Arbeitnehmer beitragsorientierte Abfertigungszusagen. Die damit verbundenen Kosten werden im Zeitpunkt des Auftretens als Aufwand erfasst.

v) Ertragsteuern

Die Ertragsteuerbelastung basiert auf dem Jahresgewinn und berücksichtigt latente Steuern. Steuerlatenzen werden unter Anwendung der „balance sheet liability method“ errechnet. Latente Steuern spiegeln die Steuerref-

fekte der temporären Differenzen zwischen den ausgewiesenen Buchwerten der Vermögenswerte und Schulden und den entsprechenden Beträgen aufgrund der jeweiligen steuerlichen Vorschriften wider.

Aktive und passive Steuerabgrenzungen werden unter Verwendung der erwarteten Steuersätze für das steuerbare Einkommen ermittelt, die zum Zeitpunkt des Ausgleichs der temporären Differenzen anwendbar sein werden. Dabei werden die Steuersätze (und Steuervorschriften) verwendet, die zum Bilanzstichtag gültig oder angekündigt sind. Das Ausmaß der aktiven und passiven Steuerabgrenzung spiegelt die Steuerauswirkungen wider, die sich nach Einschätzung des Unternehmens zum Bilanzstichtag ergeben würden, wenn die Buchwerte des Vermögens realisiert und die Verbindlichkeiten beglichen würden.

Aktive und passive Steuerabgrenzungen werden für alle temporären Differenzen ohne Rücksicht darauf, wann wahrscheinlich ein Umkehreffekt eintreten wird, berücksichtigt.

Die aktive Steuerabgrenzung wird berücksichtigt, wenn es wahrscheinlich ist, dass zum Zeitpunkt der Verwendung der aktiven Steuerabgrenzung genügend steuerbare Gewinne vorhanden sein werden. Zu jedem Bilanzstichtag werden die bisher unberücksichtigten sowie der Buchwert der gebildeten aktiven Steuerabgrenzungen neu eingeschätzt. Jene bisher nicht aktivierten latenten Steueransprüche werden in dem Ausmaß berücksichtigt, in dem es wahrscheinlich geworden ist, dass der zukünftige steuerbare Gewinn die Verwendung der aktiven Steuerabgrenzungen zulässt. Im Gegensatz dazu wird der Buchwert aktiver latenter Steuern in jenem Ausmaß wertberichtigt, in dem es nicht länger wahrscheinlich ist, dass in Zukunft genügend steuerbare Gewinne zur Verwendung der aktiven latenten Steuern vorhanden sein werden.

Latente Steuern werden direkt mit dem Eigenkapital verrechnet oder diesem gutgeschrieben, wenn die Steuer sich auf Posten bezieht, die in derselben oder in einer anderen Periode mit dem Eigenkapital verrechnet oder diesem gutgeschrieben werden, inklusive Wechselkursdifferenzen, die sich aus der Umrechnung von konzerninternen Darlehen ergeben.

w) Verwendung von Schätzungen

Für die Erstellung des Konzern-Abschlusses sind vom Management Einschätzungen und Annahmen zu treffen, welche die im Konzern-Abschluss ausgewiesenen Aktiva und Passiva, Erträge und Aufwendungen sowie die im Anhang angegebenen Beträge beeinflussen können. Die tatsächlichen Werte können von diesen Schätzungen abweichen.

Bei der Anwendung der Bilanzierungsmethoden der Gesellschaft hat der Vorstand Schätzungen vorgenommen. Weiters hat der Vorstand zum Bilanzstichtag wichtige zukunftsbezogene Annahmen getroffen und wesentliche Quellen von Schätzungsunsicherheiten zum Bilanzstichtag identifiziert, die mit dem Risiko einer wesentlichen Änderung der Buchwerte von Vermögenswerten und Verbindlichkeiten im nächsten Geschäftsjahr behaftet sind:

1. Fertigungsaufträge: Die Abrechnung von Großaufträgen basiert auf Einschätzungen von Kosten und erzielbaren Erlösen. Obwohl die Einschätzungen unter Einbeziehung aller Informationen zum Bilanzstichtag getroffen werden, sind Änderungen nach dem Bilanzstichtag möglich. Diese Änderungen können zu Anpassungen von Vermögenswerten führen sowie das Ergebnis von Folgeperioden wesentlich beeinflussen.

2. Pensionen und andere Arbeitnehmerverpflichtungen: Die Bewertung der verschiedenen Pensionspläne beruht auf einer Methode, bei der Parameter wie der erwartete Abzinsungsfaktor, Gehalts- und Pensionssteigerungen sowie die erwarteten Erträge aus Planvermögen angewendet werden. Wenn sich die relevanten Parameter wesentlich anders entwickeln als erwartet, kann dies wesentliche Auswirkungen auf die Rückstellung und in der Folge auf die damit zusammenhängenden Aufwendungen der Gesellschaft haben.

3. Rückstellungen: Die Bilanzierung und Bewertung von Rückstellungen basieren auf der Einschätzung über Höhe und Eintrittswahrscheinlichkeit zukünftiger Ereignisse sowie der Einschätzung des Diskontierungszinssatzes. Soweit möglich wird überdies auf Erfahrungen der Vergangenheit zurückgegriffen.

4. Wertminderungen: Werthaltigkeitsprüfungen von Firmenwerten, sonstigen immateriellen Vermögenswerten und Sachanlagen basieren hauptsächlich auf geschätzten künftigen abgezinsten Netto-Zahlungsströmen, die aus der fortgesetzten Nutzung eines Vermögenswerts und seinem Abgang am Ende der Nutzungsdauer zu erwarten sind. Faktoren wie geringere Umsatzerlöse und daraus resultierende niedrigere Netto-Zahlungsströme sowie Änderungen der verwendeten Abzinsungsfaktoren können zu einer Wertminderung führen. Hinsichtlich der Buchwerte der Firmenwerte, immateriellen Vermögenswerte und Sachanlagen wird auf die Anhangangabe „F) Erläuterungen zur Bilanz“ verwiesen.

5. Aktienoptionsprogramme für Führungskräfte: Die Aktienoptionspläne werden auf Basis der Marktwerte der Optionen am Ausgabetag bewertet. Der Marktwert der Optionen wird auf Basis von Parametern wie Volatilität, Zinssatz, Aktienkurs, Laufzeit der Optionen und erwarteter Dividenden ermittelt. Die für die Bestimmung von Marktwerten erforderliche Interpretation von Marktinformationen verlangt mitunter subjektive Beurteilungen. Entsprechend können die angeführten Werte auch von den später am Markt realisierten Werten abweichen.

6. Latente Steuern: Bei der Beurteilung der Realisierbarkeit der latenten Steuern überprüft der Vorstand, ob es wahrscheinlich ist, dass alle latenten Steuern realisiert werden. Die endgültige Realisierbarkeit von latenten Steuern ist davon abhängig, ob in jenen Perioden steuerpflichtiges Einkommen erzielt wird, in denen die temporären Differenzen abzugsfähig werden. Wenn die Gesellschaft nicht ausreichend steuerpflichtiges Einkommen erzielt, dann können aktive latente Steuern aus Verlustvorträgen nicht verwertet werden und müssen wertberichtigt werden.

x) Eventualverbindlichkeiten

Eventualverbindlichkeiten werden in der Bilanz nicht berücksichtigt. Sie werden dann nicht offengelegt, wenn die Möglichkeit eines Ressourcenabflusses mit wirtschaftlichem Nutzen unwahrscheinlich ist. Eine Eventualforderung wird im Konzern-Abschluss nicht berücksichtigt, aber offengelegt, wenn der Zufluss wirtschaftlichen Nutzens wahrscheinlich ist.

E) SEGMENTINFORMATIONEN

Geschäftsbereiche

Für Managementzwecke ist der Konzern auf weltweiter Basis in fünf Geschäftsbereiche untergliedert:

HYDRO

Elektromechanische Ausrüstungen – v. a. Turbinen, Wasserkraftgeneratoren und Turbogeneratoren – sowie Serviceleistungen für den Neubau von Wasserkraftwerken und für die Modernisierung bestehender Wasserkraftwerke; Pumpen für die Zellstoff- und Papierindustrie sowie für andere Anwendungen (Trinkwasserversorgung etc.).

PULP & PAPER

Anlagen und Serviceleistungen für die Erzeugung aller Arten von Faserstoffen (Zellstoff, Holzstoff, Recycling), Papier, Karton, Tissuepapier und Faserplatten (MDF); Biomasse-Verbrennungskessel für die Stromproduktion; Anlagen zur Produktion von Kunststofffolien.

SEPARATION

Anlagen, Ausrüstungen und Serviceleistungen zur Fest-Flüssig-Trennung für Kommunen und für bestimmte Industrien (z. B. Bergbau, chemische und petrochemische Industrie, Lebensmittelindustrie).

METALS

Anlagen zur Produktion und Veredelung von Metallband, v. a. aus Kohlenstoffstahl und Edelstahl.

FEED & BIOFUEL

Anlagen, Ausrüstungen und Serviceleistungen zur Produktion von Tierfutter und Biomassepellets (v. a. Holzpellets).

Anmerkung: Mit Beginn 2012 wurde eine kleinere produktmäßige Verschiebung vom Geschäftsbereich SEPARATION in den Geschäftsbereich PULP & PAPER vorgenommen. Die Vergleichszahlen für 2011 wurden entsprechend angepasst.

Diese strategischen Geschäftsbereiche bilden die Basis für die primäre Segmentberichterstattung des Konzerns. Finanzinformationen nach Geschäftsbereichen und geografischen Bereichen werden gemäß IFRS 8 („Geschäftssegmente“) in Anhangangabe „H) Segmentberichterstattung“ dargestellt.

Die Bilanzierungs- und Bewertungsgrundsätze der einzelnen Segmente entsprechen denen des Konzerns (siehe Anhangangabe „D) Bilanzierungs- und Bewertungsgrundsätze“).

Im Rahmen des internen Berichtswesens, welches die Basis für die primäre Segmentberichterstattung darstellt, werden alle Umsätze und alle direkten und indirekten Kosten (einschließlich Gemeinkosten und Verwaltungskosten) den Geschäftsbereichen zugeteilt und spiegeln die Managementstruktur und die Hauptquellen der Risiken und Chancen wider. Die zentrale Ergebnissteuerungsgröße ist dabei das Ergebnis vor Zinsen, Ertragsteuern und Abschreibungen (EBITDA). Es existieren keine wesentlichen Aktivitäten zwischen den Geschäftsbereichen. Alle erfolgswirksamen Konsolidierungseffekte sind jeweils in dem betreffenden Geschäftsbereich enthalten.

Die Überleitung umfasst zentrale Vermögenswerte und Schulden sowie Konsolidierungseffekte und Eliminierungen.

Segmenterlöse von externen Kunden nach geografischen Regionen werden auf Basis des Standorts der Kunden ermittelt.

Es gibt keine Umsatzerlöse aus Geschäftsvorfällen mit einem einzigen externen Kunden, die sich auf mehr als 10% der Unternehmenserlöse belaufen.

F) ERLÄUTERUNGEN ZUR BILANZ

1. Immaterielle Vermögenswerte und Sachanlagen

Anschaffungs- oder Herstellungskosten

2012

<i>(in TEUR)</i>	Bestand zum 1. Jänner 2012	Wäh- rungs- sum- rechnung	Zugänge	Ände- rungen im Konso- lidierungs- kreis	Abgänge	Umbuch- ungen	Bestand zum 31. De- zember 2012
Kunden- und technologiebezogene immaterielle Vermögenswerte	117.372	113	0	47.158	38.695	0	125.948
Sonstige immaterielle Vermögenswerte	57.853	-759	5.493	-1.124	874	142	60.731
Summe immaterielle Vermögenswerte	175.225	-646	5.493	46.034	39.569	142	186.679
Grundstücke und Bauten	289.689	-476	36.834	10.512	423	17.383	353.519
Technische Anlagen und Maschinen	357.662	-3.867	26.367	4.249	8.650	11.607	387.368
Andere Anlagen, Betriebs- und Geschäftsausstattung	126.199	-2.007	18.964	3.687	9.906	3.631	140.568
In Bau befindliche Anlagen und geleistete Anzahlungen	34.115	83	21.454	0	167	-32.763	22.722
Summe Sachanlagen	807.665	-6.267	103.619	18.448	19.146	-142	904.177
Summe immaterielle Vermögenswerte und Sachanlagen	982.890	-6.913	109.112	64.482	58.715	0	1.090.856

2011

<i>(in TEUR)</i>	Bestand zum 1. Jänner 2011	Wäh- rungs- sum- rechnung	Zugänge	Ände- rungen im Konso- lidierungs- kreis	Abgänge	Umbuch- ungen	Bestand zum 31. De- zember 2011
Kunden- und technologiebezogene immaterielle Vermögenswerte	84.340	125	0	32.907	0	0	117.372
Sonstige immaterielle Vermögenswerte	54.376	-319	3.777	359	1.418	1.078	57.853
Summe immaterielle Vermögenswerte	138.716	-194	3.777	33.266	1.418	1.078	175.225
Grundstücke und Bauten	278.884	-125	4.084	5.473	4.662	6.035	289.689
Technische Anlagen und Maschinen	311.537	-1.819	19.683	4.371	5.683	29.573	357.662
Andere Anlagen, Betriebs- und Geschäftsausstattung	110.641	-856	15.373	1.109	6.679	6.611	126.199
In Bau befindliche Anlagen und geleistete Anzahlungen	44.673	-1.153	34.057	0	165	-43.297	34.115
Summe Sachanlagen	745.735	-3.953	73.197	10.953	17.189	-1.078	807.665
Summe immaterielle Vermögenswerte und Sachanlagen	884.451	-4.147	76.974	44.219	18.607	0	982.890

Abschreibungen 2012

(in TEUR)	Bestand zum 1. Jänner 2012	Wäh- rungs- umrech- nung	Abschrei- bungen und Wert- minder- ungen	Ände- rungen im Konso- lidierungs- kreis	Ab- gänge	Um- buch- ungen	Bestand zum 31. De- zember 2012
Kunden- und technologiebezogene immaterielle Vermögenswerte	55.966	-75	22.942	0	38.695	0	40.138
Sonstige immaterielle Vermögenswerte	42.021	-562	6.052	-1.273	825	18	45.431
Summe immaterielle Vermögenswerte	97.987	-637	28.994	-1.273	39.520	18	85.569
Grundstücke und Bauten	97.685	-369	8.987	-7	293	32	106.035
Technische Anlagen und Maschinen	198.289	-1.214	29.553	49	7.662	-270	218.745
Andere Anlagen, Betriebs- und Geschäftsausstattung	78.322	-892	16.150	470	9.073	220	85.197
In Bau befindliche Anlagen und geleistete Anzahlungen	0	0	13	0	0	0	13
Summe Sachanlagen	374.296	-2.475	54.703	512	17.028	-18	409.990
Summe immaterielle Vermögenswerte und Sachanlagen	472.283	-3.112	83.697	-761	56.548	0	495.559

2011

(in TEUR)	Bestand zum 1. Jänner 2011	Wäh- rungs- umrech- nung	Abschrei- bungen und Wert- minder- ungen	Ände- rungen im Konso- lidierungs- kreis	Ab- gänge	Um- buch- ungen	Bestand zum 31. De- zember 2011
Kunden- und technologiebezogene immaterielle Vermögenswerte	38.053	74	17.839	0	0	0	55.966
Sonstige immaterielle Vermögenswerte	38.621	-146	5.077	0	1.380	-151	42.021
Summe immaterielle Vermögenswerte	76.674	-72	22.916	0	1.380	-151	97.987
Grundstücke und Bauten	92.303	652	8.626	0	4.033	137	97.685
Technische Anlagen und Maschinen	175.244	452	26.548	0	3.994	39	198.289
Andere Anlagen, Betriebs- und Geschäftsausstattung	70.165	-113	14.366	-74	5.997	-25	78.322
In Bau befindliche Anlagen und geleistete Anzahlungen	0	0	0	0	0	0	0
Summe Sachanlagen	337.712	991	49.540	-74	14.024	151	374.296
Summe immaterielle Vermögenswerte und Sachanlagen	414.386	919	72.456	-74	15.404	0	472.283

Die Veränderungen des Konsolidierungskreises stammen neben dem Erwerb von Tochtergesellschaften aus Änderungen der Einbeziehungsart von Konzern-Gesellschaften.

Buchwerte

<i>(in TEUR)</i>	Anschaffungs- werte zum 31. Dezem- ber 2012	Kumulierte Abschreibung	Buchwert zum 31. Dezem- ber 2012	Buchwert zum 31. Dezem- ber 2011
Kunden- und technologiebezogene immaterielle Vermögenswerte	125.948	40.138	85.810	61.406
Sonstige immaterielle Vermögenswerte	60.731	45.431	15.300	15.832
Summe immaterielle Vermögenswerte	186.679	85.569	101.110	77.238
Grundstücke und Bauten	353.519	106.035	247.484	192.004
Technische Anlagen und Maschinen	387.368	218.745	168.623	159.373
Andere Anlagen, Betriebs- und Geschäftsausstattung	140.568	85.197	55.371	47.877
In Bau befindliche Anlagen und geleistete Anzahlungen	22.722	13	22.709	34.115
Summe Sachanlagen	904.177	409.990	494.187	433.369
Summe immaterielle Vermögenswerte und Sachanlagen	1.090.856	495.559	595.297	510.607

Wertminderungen

2012 wurde eine Wertminderung in Höhe von TEUR 481 (2011: TEUR 1.506) für immaterielle Vermögenswerte und Sachanlagen erfasst.

Sicherheiten

Sachanlagen in Höhe von TEUR 8.013 wurden zum 31. Dezember 2012 als Sicherheiten gestellt (31. Dezember 2011: TEUR 11.242).

Bestellobligo

Vertragliche Verpflichtungen für den Kauf von Sachanlagen sind nur im gewöhnlichen Geschäftsumfang vorhanden. Zum 31. Dezember 2012 betragen diese Verpflichtungen TEUR 12.863 (2011: TEUR 7.599).

Fremdkapitalkosten

Weder im Geschäftsjahr 2012 noch 2011 wurden Fremdkapitalkosten auf qualifizierte Vermögenswerte aktiviert, weil die zu aktivierenden Beträge unwesentlich sind.

Finanzierungsleasing

Der Buchwert für Grundstücke und Bauten enthält einen Betrag von TEUR 14.554 (2011: TEUR 6.595), der Buchwert für technische Anlagen und Maschinen enthält einen Betrag von TEUR 545 (2011: TEUR 934), der Buchwert für andere Anlagen, Betriebs- und Geschäftsausstattung enthält einen Betrag von TEUR 459 (2011: TEUR 12) für Anlagegüter, die über Finanzierungsleasing angeschafft wurden. Es handelt sich um Leasingverträge mit Laufzeiten von 36 bis 180 Monaten.

2. Firmenwerte

Die folgende Tabelle zeigt die Veränderung der Firmenwerte für die Jahre zum 31. Dezember 2012 und 2011:

<i>(in TEUR)</i>	2012	2011
ANSCHAFFUNGSKOSTEN		
Bestand zum 1. Jänner	464.306	430.604
Währungsumrechnung	-1.934	3.724
Änderungen im Konsolidierungskreis	31.374	29.978
Bestand zum 31. Dezember	493.746	464.306
KUMULIERTE WERTMINDERUNG		
Bestand zum 1. Jänner	179.593	175.541
Währungsumrechnung	-1.772	3.052
Wertminderung	397	1.000
Änderungen im Konsolidierungskreis	-2.247	0
Bestand zum 31. Dezember	175.971	179.593
BUCHWERT		
Bestand zum 1. Jänner	284.713	255.063
Bestand zum 31. Dezember	317.775	284.713
<i>(in TEUR)</i>	2012	2011
VA TECH HYDRO	97.775	97.846
ANDRITZ Ahlstrom	21.096	21.664
Akquisition der ANDRITZ AG	59.596	59.596
Übrige	139.308	105.607
	317.775	284.713

Wertminderung

Im Geschäftsjahr 2012 wurde eine Wertminderung auf Firmenwerte in Höhe von TEUR 397 vorgenommen. Diese stammt in Höhe von TEUR 325 aus einer Akquisition im Bereich Smelt Pumping Business, da sich der Geschäftsverlauf hier nicht wie erwartet entwickelt hat. Diese Wertminderung ist dem Geschäftsbereich PULP & PAPER zuzuordnen. 2011 wurden Wertminderungsaufwendungen in Höhe von TEUR 1.000 für den Firmenwert erfasst.

3. Assoziierte Unternehmen

Wesentliche im Konzern-Abschluss enthaltene assoziierte Unternehmen weisen zum 31. Dezember 2012 Vermögenswerte in Höhe von TEUR 10.958 (31. Dezember 2011: TEUR 60.647), Verbindlichkeiten von TEUR 9.760 (31. Dezember 2011: TEUR 36.030) sowie einen Umsatz von TEUR 23.002 (2011: TEUR 44.652) und ein zusammengefasstes Jahresergebnis von TEUR -3.836 (2011: TEUR -2.557) aus. Die Verminderung der Vermögenswerte und Schulden ist auf die Änderungen der Einbeziehungsart einiger Unternehmen zurückzuführen.

4. Sonstige Finanzanlagen

Die sonstigen Finanzanlagen setzen sich wie folgt zusammen:

<i>(in TEUR)</i>	2012	2011
Schuldscheindarlehen	163.000	199.500
Anteile an nicht konsolidierten Unternehmen	18.516	16.876
Sonstige Beteiligungen	161.577	8.870
Wertpapiere des Anlagevermögens	7.281	2.876
Übrige	4.914	7.768
	355.288	235.890

In den sonstigen Beteiligungen sind Anteile an der Schuler AG in Höhe von TEUR 149.062 enthalten. Die Anteile an nicht konsolidierten Unternehmen und sonstige Beteiligungen werden, sofern für diese weder liquide Marktpreise vorliegen noch die für Bewertungsmodelle relevanten Faktoren zuverlässig bestimmbar sind, zu fortgeführten Anschaffungskosten angesetzt.

5. Vorräte

<i>(in TEUR)</i>	2012	2011
Fertige Erzeugnisse	55.872	66.462
Unfertige Erzeugnisse	172.833	161.498
Roh-, Hilfs- und Betriebsstoffe	176.612	183.783
	405.317	411.743

Die Wertberichtigungen auf Vorräte bei jenen Produkten, bei denen der Nettoveräußerungswert (Verkaufspreis abzüglich zuzurechnender Vertriebs- und Verwaltungskosten) geringer als die Anschaffungs- oder Herstellungskosten ist, bzw. die veraltete und langsam drehende Güter darstellen, erhöhten sich um TEUR 3.996 (2011: TEUR 5.425).

6. Geleistete Anzahlungen

Die in der Bilanz ausgewiesenen geleisteten Anzahlungen für offene Bestellungen stehen im Zusammenhang mit noch nicht abgeschlossenen Aufträgen.

7. Forderungen aus Lieferungen und Leistungen

<i>(in TEUR)</i>	2012	2011
Forderungen aus Lieferungen und Leistungen - kurzfristig	606.548	581.367
Forderungen aus Lieferungen und Leistungen - langfristig	21.385	14.350
	627.933	595.717
davon weder überfällig noch wertgemindert	444.141	425.224
davon überfällig, aber nicht wertgemindert	177.650	165.923
davon wertgemindert	45.308	30.096
Wertberichtigung	-39.166	-25.526
	627.933	595.717

Vor Aufnahme eines neuen Kunden führt die Gruppe eine interne Kreditwürdigkeitsprüfung durch, um die Kreditwürdigkeit potenzieller Kunden zu beurteilen und deren Kreditlimits festzulegen. Die Kundenbeurteilung sowie die Kreditlimits werden laufend überprüft. Mehr als zwei Drittel der Forderungen aus Lieferungen und Leistungen sind weder überfällig noch wertgemindert.

Für Forderungen aus Lieferungen und Leistungen in Höhe von TEUR 177.650 (2011: TEUR 165.923), welche zum Berichtszeitpunkt überfällig waren, wurden keine Wertminderungen gebildet, da keine wesentliche Veränderung in der Kreditwürdigkeit dieser Schuldner festgestellt wurde und mit der Tilgung der ausstehenden Beträge gerechnet wird.

Die Entwicklung der Wertberichtigungen zu Forderungen aus Lieferungen und Leistungen ist wie folgt:

<i>(in TEUR)</i>	2012	2011
Bestand zum 1. Jänner	-25.526	-22.354
Währungsumrechnung	761	379
Dotierung	-22.434	-9.513
Verbrauch	4.055	2.809
Auflösung	3.978	3.153
Bestand zum 31. Dezember	-39.166	-25.526

Zum Bilanzstichtag bestehen folgende Forderungen, welche überfällig, aber nicht wertgemindert sind:

<i>(in TEUR)</i>	2012	2011
Bis 60 Tage überfällig	103.279	101.504
61 bis 120 Tage überfällig	25.672	19.436
Mehr als 120 Tage überfällig	48.699	44.983
	177.650	165.923

Bei der Bestimmung der Werthaltigkeit von Forderungen aus Lieferungen und Leistungen wird jeder Änderung in der Bonität seit Einräumung des Zahlungsziels bis zum Bilanzstichtag Rechnung getragen. Die Ermittlung der Wertminderungen erfolgte unter Berücksichtigung der Besicherung von Zahlungen durch Banken sowie der abgeschlossenen Exportversicherungen. Der Vorstand ist der Ansicht, dass keine über die bereits erfassten Wertminderungen hinausgehende Risikovorsorge notwendig ist.

8. Fertigungsaufträge

<i>(in TEUR)</i>	2012	2011
Als Umsatzerlöse ausgewiesene Auftragslöse aus dem laufenden Projektgeschäft	3.675.491	3.318.549
Bis zum Stichtag angefallene Auftragskosten und ausgewiesene Gewinne (abzüglich ausgewiesener Verluste)	8.586.996	7.166.344
Erhaltene An- und Teilzahlungen	9.357.138	7.944.146
Einbehalte seitens Kunden	17.165	7.934

Die Nettobeträge der Fertigungsaufträge setzen sich wie folgt zusammen:

<i>(in TEUR)</i>	2012	2011
Bis zum Stichtag angefallene Auftragskosten und ausgewiesene Gewinne (abzüglich ausgewiesener Verluste)	8.586.996	7.166.344
Abzüglich: Erhaltene An- und Teilzahlungen	-9.357.138	-7.944.146
	-770.142	-777.802
Im Abschluss als Forderungen bzw. Verbindlichkeiten erfasst:		
Forderungen aus realisierten Umsatzerlösen für Projekte, soweit sie dafür erhaltene An- und Teilzahlungen übersteigen	320.718	290.490
Erhaltene An- und Teilzahlungen für Projekte, soweit sie die dafür realisierten Umsatzerlöse übersteigen	-1.090.860	-1.068.292
	-770.142	-777.802

Zum Bilanzstichtag bestehen folgende überfällige An- und Teilzahlungen für Projekte:

<i>(in TEUR)</i>	2012	2011
61 bis 120 Tage überfällig	44.709	6.693
Mehr als 120 Tage überfällig	46.346	26.357
	91.055	33.050

9. Sonstige Forderungen

(in TEUR)	2012	2011
Forderungen aus Umsatzsteuer und sonstigen Steuern und Abgaben	134.751	121.998
Marktwerte der Zinsswaps	28.537	22.312
Erhaltene Wechsel	28.451	28.050
Forderungen aus vorausbezahlten Steuern vom Einkommen und Ertrag	23.523	23.867
Rechnungsabgrenzungsposten	16.019	17.464
Beizulegende Zeitwerte von Devisentermingeschäften	15.257	16.373
Forderungen gegenüber assoziierten Unternehmen	12.069	5.719
Schuldscheindarlehen	66.500	0
Beizulegende Zeitwerte von Warentermingeschäften	48	0
Übrige	91.818	124.713
	416.973	360.496
davon sonstige kurzfristige Forderungen	342.122	319.366
davon sonstige langfristige Forderungen	74.851	41.130
	416.973	360.496

Der Buchwert der sonstigen Forderungen entspricht aufgrund der vornehmlich kurzfristigen Forderungen im Wesentlichen ihrem beizulegenden Zeitwert.

10. Gewinnrücklagen

Dividenden

Für 2012 wird vom Vorstand eine Dividende von 1,20 EUR je im Umlauf befindlicher Aktie vorgeschlagen. Die Ausschüttung für 2011 in Höhe von TEUR 113.551, was einer Dividende von 1,10 EUR je Aktie entspricht, wurde vom Vorstand vorgeschlagen und in der 105. ordentlichen Hauptversammlung am 22. März 2012 beschlossen. Die Ausschüttung an die Aktionäre erfolgte am 28. März 2012.

Am 21. Februar 2013 wurde der Konzern-Abschluss zum 31. Dezember 2012 nach IFRS vom Vorstand freigegeben.

Am 23. Februar 2012 wurde der Konzern-Abschluss zum 31. Dezember 2011 nach IFRS vom Vorstand zur Vorlage an den Aufsichtsrat freigegeben. Der Konzern-Abschluss wurde dem Aufsichtsrat und danach der Hauptversammlung vorgelegt.

Aktioptionsprogramme für Führungskräfte

Aufgrund des Umstands, dass die Aktioptionspläne keine Abgeltung in Form eines Barausgleichs vorsehen, werden diese entsprechend den internationalen Rechnungslegungsvorschriften durch direkte Erfassung des resultierenden Aufwands im Eigenkapital erfasst.

2010 wurden 2.066.000 Optionen gewährt. Der beizulegende Zeitwert der Optionen zum Zeitpunkt der Gewährung beträgt insgesamt TEUR 8.362, davon wurden 2012 anteilig TEUR 2.539 als Aufwand erfasst.

Des Weiteren wurden 2012 2.146.000 Optionen gewährt. Der beizulegende Zeitwert der Optionen zum Zeitpunkt der Gewährung beträgt insgesamt TEUR 13.553, davon wurden 2012 anteilig TEUR 2.636 als Aufwand erfasst.

Die Ermittlung des beizulegenden Zeitwerts erfolgte auf Basis des „Black-Scholes Option Pricing“-Modells.

Zusammenfassend entwickelten sich die Aktienoptionsprogramme in den Geschäftsjahren 2012 und 2011 wie folgt:

	2012		2011	
	Anzahl der Optionsrechte	Durchschnittlicher Ausübungspreis je Stück (in EUR)	Anzahl der Optionsrechte	Durchschnittlicher Ausübungspreis je Stück (in EUR)
Bestand zum 1. Jänner	2.099.600	23,00	4.158.000	20,44
Gewährte Optionen	2.146.000	37,15	0	0,00
Ausgeübte Optionen	-69.600	17,72	-2.022.400	17,72
Verfallene und verwirkte Optionen	-131.000	22,68	-36.000	23,18
Bestand zum 31. Dezember	4.045.000	30,59	2.099.600	23,00
Ausübbar am Jahresende	0	0,00	81.600	17,72

Zusätzliche Angaben zum Kapitalmanagement

ANDRITZ ist einem starken Finanzprofil verpflichtet, das durch eine konservative Kapitalstruktur geprägt ist und eine hervorragende finanzielle Flexibilität ermöglicht. Das Eigenkapital und die Bilanzsumme betragen zum 31. Dezember 2012 und 2011:

(in TEUR)	2012	2011
Summe Eigenkapital	1.033.795	938.873
Eigenkapitalquote	20,0%	20,6%
Bilanzsumme	5.160.965	4.566.602

ANDRITZ unterliegt keinen satzungsmäßigen Kapitalerfordernissen. Die Gesellschaft hat Verpflichtungen zur Veräußerung oder sonstigen Ausgabe von Aktien im Zusammenhang mit bestehenden aktienbasierten Vergütungsplänen. In den vergangenen Jahren wurden die Verpflichtungen aus der aktienbasierten Vergütung überwiegend durch den Rückkauf von eigenen Aktien erfüllt.

Ziel des Kapitalmanagements ist einerseits, den Fortbestand („going concern“) der Konzern-Gesellschaften sicherzustellen und andererseits, die Rendite der Aktionäre durch Optimierung des Eigen- und Fremdkapitaleinsatzes zu maximieren. Zur Absicherung der finanziellen Stabilität wurden in der Vergangenheit Anleihen platziert, welche auch die Basis für weiteres Wachstum der ANDRITZ-GRUPPE darstellen. Die Kapitalstruktur besteht aus Finanzschulden, Zahlungsmitteln und Eigenkapital, das den Aktionären der Muttergesellschaft zurechenbar ist und Grundkapital, Kapitalrücklagen sowie Gewinnrücklagen umfasst.

Die Kapitalstruktur wird laufend überwacht. Dabei werden die Kapitalkosten und die Risiken, welche mit jeder Art von Kapital verbunden sind, berücksichtigt. Die Gruppe wird auch weiterhin die Kapitalstruktur optimieren, indem sie Dividendenausschüttungen, Neuemissionen und Aktienrückkäufe sowie die Aufnahme und Tilgung von Schulden vornehmen wird.

Die Gesamtstrategie der Gruppe wurde gegenüber 2011 nicht verändert.

11. Rückstellungen

2012

(in TEUR)	Bestand zum 1. Jänner 2012	Wäh- rungs- umrech- nung	Ände- rungen im Konsolidie- rungskreis	Um- gliede- rungen	Ver- brauch	Auf- lösung	Zu- führung	Auf- zinsung	Bestand zum 31. De- zember 2012
Rückstellungen für Abfertigungen	77.855	-26	29	0	4.337	16	7.998	3.760	85.263
Rückstellungen für Pensionen	85.307	108	3.985	0	2.935	4.281	14.542	3.528	100.254
Auftragsbezogene langfristige Rückstellungen	121.671	-1.008	6.422	-11.462	16.370	25.072	34.180	0	108.361
Sonstige langfristige Rückstellungen	16.663	-4	258	0	335	20	1.221	565	18.348
Langfristige Rückstellungen	301.496	-930	10.694	-11.462	23.977	29.389	57.941	7.853	312.226
Auftragsbezogene kurzfristige Rückstellungen	344.508	-2.299	2.957	11.462	38.740	63.214	139.397	0	394.071
Sonstige kurzfristige Rückstellungen	21.301	-315	0	0	3.888	2.361	4.413	0	19.150
Kurzfristige Rückstellungen	365.809	-2.614	2.957	11.462	42.628	65.575	143.810	0	413.221

2011

(in TEUR)	Bestand zum 1. Jänner 2011	Wäh- rungs- umrech- nung	Ände- rungen im Konsolidie- rungskreis	Um- gliede- rungen	Ver- brauch	Auf- lösung	Zu- führung	Auf- zinsung	Bestand zum 31. De- zember 2011
Rückstellungen für Abfertigungen	73.936	-81	1.484	0	6.690	5	5.980	3.231	77.855
Rückstellungen für Pensionen	71.847	429	0	0	3.799	1.899	16.705	2.024	85.307
Auftragsbezogene langfristige Rückstellungen	56.940	-323	42.018	-4.073	7.299	6.914	41.322	0	121.671
Sonstige langfristige Rückstellungen	16.245	-13	99	15	492	34	348	495	16.663
Langfristige Rückstellungen	218.968	12	43.601	-4.058	18.280	8.852	64.355	5.750	301.496
Auftragsbezogene kurzfristige Rückstellungen	337.613	-508	1.291	3.295	50.685	50.837	104.339	0	344.508
Sonstige kurzfristige Rückstellungen	26.171	-416	937	763	9.402	3.045	6.293	0	21.301
Kurzfristige Rückstellungen	363.784	-924	2.228	4.058	60.087	53.882	110.632	0	365.809

Die auftragsbezogenen Rückstellungen beinhalten hauptsächlich Gewährleistungen, zu erwartende Auftragsrisiken und Drohverluste.

ANDRITZ erwartet für die auftragsbezogenen langfristigen Rückstellungen, dass sie in der Regel innerhalb der nächsten ein bis drei Jahre zahlungswirksam werden. Für die auftragsbezogenen kurzfristigen Rückstellungen erwartet das Unternehmen, dass sie im nächsten Geschäftsjahr zahlungswirksam werden.

12. Leistungen an Arbeitnehmer

Pensionspläne

Einige Konzern-Unternehmen haben für bestimmte Arbeitnehmer leistungsorientierte Pensionszusagen. Rückstellungen für Pensionsverpflichtungen werden für Zahlungen wegen Ruhestands, Invalidität und für hinterbliebene Familienangehörige gebildet. Die angebotenen Leistungen differieren in Abhängigkeit von der rechtlichen, steuerlichen und wirtschaftlichen Situation jedes Landes. Die Leistungen hängen von den Dienstjahren und in manchen Fällen von den jeweiligen Arbeitnehmerentgelten ab.

Die folgende Aufstellung zeigt die Entwicklung der Brutto-Pensionsverpflichtung von 1. Jänner bis 31. Dezember 2012 und 2011:

<i>(in TEUR)</i>	2012	2011
Barwert der leistungsorientierten Zusagen zum 1. Jänner	217.494	198.284
Währungsumrechnung	740	3.124
Laufende Dienstzeitaufwendungen	5.157	5.715
Zinsaufwand aus Verpflichtungen	8.226	7.576
Versicherungsmathematische Verluste	17.222	13.379
Gezahlte Leistungen	-8.771	-6.578
Beiträge der Planteilnehmer	2.579	2.458
Nachzuverrechnender Dienstzeitaufwand	0	279
Auswirkungen von Plankürzungen und -abgeltungen	-4.281	-6.743
Änderungen im Konsolidierungskreis	20.359	0
Barwert der leistungsorientierten Zusagen zum 31. Dezember	258.725	217.494
Zeitwert des Planvermögens	-158.471	-132.187
Rückstellung zum 31. Dezember	100.254	85.307

Von den gesamten Brutto-Pensionsverpflichtungen in Höhe von TEUR 258.725 (2011: TEUR 217.494) sind TEUR 192.176 (2011: TEUR 171.199) ganz oder teilweise durch Veranlagungen in Fonds abgedeckt.

Die folgende Aufstellung leitet den Zeitwert des Planvermögens über:

<i>(in TEUR)</i>	2012	2011
Zeitwert des Planvermögens zum 1. Jänner	132.187	126.437
Währungsumrechnung	632	2.695
Erwarteter Veranlagungsertrag des Planvermögens	4.698	5.552
Versicherungsmathematische Verluste/Gewinne	794	-5.200
Beiträge des Arbeitgebers	7.043	7.868
Beiträge der Planteilnehmer	2.579	2.458
Gezahlte Leistungen	-5.836	-2.779
Auswirkungen von Plankürzungen und -abgeltungen	0	-4.844
Änderungen im Konsolidierungskreis	16.374	0
Zeitwert des Planvermögens zum 31. Dezember	158.471	132.187

Die Veranlagung des Planvermögens stellt sich wie folgt dar:

<i>(in TEUR)</i>	2012	2011
Eigenkapitalinstrumente	38.261	31.382
Schuldinstrumente	74.837	60.712
Sachanlagen	22.285	19.264
Sonstige Vermögenswerte	23.088	20.829
	158.471	132.187

Die Pensionsaufwendungen bestehen aus:

(in TEUR)	2012	2011
Laufende Dienstzeitaufwendungen	5.157	5.715
Nachzuverrechnender Dienstzeitaufwand	0	279
Auswirkungen von Plankürzungen und -abgeltungen	-4.281	-1.899
	876	4.095
Zahlungen an beitragsorientierte Pläne	27.426	23.856
	28.302	27.951

Grundsätzliche versicherungsmathematische Annahmen zur Berechnung der Pensionsverpflichtungen zum 31. Dezember 2012 und 2011 der wesentlichen Konzern-Unternehmen sind wie folgt:

(in %)	2012		2011	
	von	bis	von	bis
Abzinsungsfaktor	3,75	4,00	4,00	5,00
Gehaltserhöhungen	2,50	3,00	2,50	3,00
Erhöhungen bei Pensionsbezügen	2,50	3,25	2,50	3,00
Erwarteter Veranlagungsertrag des Planvermögens	2,75	4,90	3,40	5,00

Der durchschnittlich erwartete Veranlagungsertrag ist bestimmt durch die Portfoliostruktur des Planvermögens, Erfahrungswerte aus der Vergangenheit sowie zukünftig zu erwartende langfristige Renditen. Der 2012 tatsächlich realisierte Veranlagungsgewinn des Planvermögens betrug 3,86% (2011: Veranlagungsgewinn von 0,23%).

Die erfahrungsbedingten Anpassungen sind wie folgt:

(in TEUR)	2012	2011	2010	2009	2008
Barwert der leistungsorientierten Zusagen	258.725	217.494	198.284	167.131	170.449
Zeitwert des Planvermögens	158.471	132.187	126.437	105.675	102.108
Nicht durch Planvermögen gedeckte Verpflichtung	100.254	85.307	71.847	61.456	68.341
Erfahrungsbedingte Anpassungen der leistungsorientierten Zusagen	9.205	-15.322	-9.085	-7.489	-15.112
Erfahrungsbedingte Anpassungen des Planvermögens	1.752	-5.680	2.223	2.081	-1.895

Für 2013 sind leistungsorientierte Zahlungen an Pensionskassen im Ausmaß von TEUR 6.628 geplant.

Abfertigungsverpflichtungen

Die folgende Tabelle zeigt die Entwicklung der leistungsorientierten Zusagen von 1. Jänner bis 31. Dezember 2012 und 2011:

(in TEUR)	2012	2011
Barwert der leistungsorientierten Zusagen zum 1. Jänner	78.571	74.596
Währungsumrechnung	-73	-81
Laufende Dienstzeitaufwendungen	2.803	2.806
Zinsaufwand aus Verpflichtungen	3.851	3.231
Versicherungsmathematische Verluste	5.350	3.174
Gezahlte Leistungen	-4.415	-6.634
Auswirkungen von Plankürzungen und -abgeltungen	-16	-5
Änderungen im Konsolidierungskreis	29	1.484
Barwert der leistungsorientierten Zusagen zum 31. Dezember	86.100	78.571
Zeitwert des Planvermögens	-837	-716
Rückstellung zum 31. Dezember	85.263	77.855

Die Aufwendungen für Abfertigungen bestehen aus:

(in TEUR)	2012	2011
Laufende Dienstzeitaufwendungen	2.803	2.806
Auswirkungen von Plankürzungen und -abgeltungen	-16	-5
	2.787	2.801
Zahlungen an beitragsorientierte Pläne	1.992	1.792
	4.779	4.593

Die erfahrungsbedingten Anpassungen sind wie folgt:

(in TEUR)	2012	2011	2010	2009	2008
Barwert der leistungsorientierten Zusagen	86.100	78.571	74.596	74.212	81.741
Zeitwert des Planvermögens	837	716	660	374	235
Nicht durch Planvermögen gedeckte Verpflichtung	85.263	77.855	73.936	73.838	81.506
Erfahrungsbedingte Anpassungen der leistungsorientierten Zusagen	-5.591	-233	-65	6.411	529
Erfahrungsbedingte Anpassungen des Planvermögens	-33	2	-16	-9	18

Die grundsätzlichen Annahmen zur versicherungsmathematischen Berechnung sind die gleichen wie bei der Berechnung der Pensionsverpflichtungen.

13. Restlaufzeiten der Finanzverbindlichkeiten

2012

(in TEUR)	Restlaufzeit kleiner 1 Monat	Restlaufzeit zwischen 1 und 3 Monaten	Restlaufzeit zwischen 4 und 12 Monaten	Restlaufzeit zwischen 1 und 5 Jahren	Restlaufzeit über 5 Jahre	Gesamt
Anleihen	0	0	186.654	162.493	362.606	711.753
Bank- und sonstige Finanzverbindlichkeiten	15.063	4.798	31.936	6.990	2.677	61.464
Verpflichtungen aus Finanzierungsleasing	138	233	993	2.858	13.203	17.425
	15.201	5.031	219.583	172.341	378.486	790.642

2011

(in TEUR)	Restlaufzeit kleiner 1 Monat	Restlaufzeit zwischen 1 und 3 Monaten	Restlaufzeit zwischen 4 und 12 Monaten	Restlaufzeit zwischen 1 und 5 Jahren	Restlaufzeit über 5 Jahre	Gesamt
Anleihen	0	0	0	357.706	0	357.706
Bank- und sonstige Finanzverbindlichkeiten	13.643	14.942	30.128	6.957	4.465	70.135
Verpflichtungen aus Finanzierungsleasing	62	133	562	1.402	6.294	8.453
	13.705	15.075	30.690	366.065	10.759	436.294

Die verzinslichen Bankverbindlichkeiten bestehen hauptsächlich aus Kontokorrentkrediten von Kreditinstituten zu variablen und fixen Zinssätzen.

Im ANDRITZ-Konzern gibt es keine wesentlichen Zahlungsverzüge bei eigenen Zahlungsverpflichtungen, sämtliche finanzielle Verbindlichkeiten werden im Regelfall fristgemäß getilgt.

Der Buchwert der Verbindlichkeiten entspricht im Wesentlichen dem beizulegenden Zeitwert.

14. Sonstige Verbindlichkeiten

<i>(in TEUR)</i>	2012	2011
Ausstehende Rechnungen für auftragsbezogene Kosten	516.286	435.164
Boni, Urlaubsrückstellungen und sonstige Personalverbindlichkeiten	163.767	150.244
Verbindlichkeiten aus Umsatzsteuer und sonstigen Steuern und Abgaben	49.952	53.400
Verbindlichkeiten aus Provisionen	20.397	8.811
Beizulegende Zeitwerte von Devisentermingeschäften	20.083	43.227
Rechnungsabgrenzungsposten	12.949	9.185
Verbindlichkeiten gegenüber assoziierten Unternehmen	1.758	3.766
Beizulegende Zeitwerte von Warentermingeschäften	129	468
Übrige	106.120	96.406
	891.441	800.671
davon sonstige kurzfristige Verbindlichkeiten	878.259	786.536
davon sonstige langfristige Verbindlichkeiten	13.182	14.135
	891.441	800.671

In den sonstigen langfristigen Verbindlichkeiten sind Verbindlichkeiten aus Lieferungen und Leistungen von TEUR 840 enthalten (2011: TEUR 1.572).

Der Buchwert der sonstigen Verbindlichkeiten entspricht im Wesentlichen dem beizulegenden Zeitwert.

G) ERLÄUTERUNGEN ZUR KONZERN-GEWINN- UND -VERLUSTRECHNUNG**15. Umsatzerlöse**

<i>(in TEUR)</i>	2012	2011
Als Umsatzerlöse ausgewiesene Auftragserlöse aus dem laufenden Projektgeschäft	3.675.491	3.318.549
Sonstige	1.501.389	1.277.444
	5.176.880	4.595.993

16. Sonstige betriebliche Erträge

<i>(in TEUR)</i>	2012	2011
Fremdwährungskursgewinne	25.082	28.006
Öffentliche Zuwendungen	12.040	10.065
Erträge aus Versicherungsleistungen	5.694	3.585
Erträge aus der Auflösung von Wertberichtigungen zu Forderungen	3.978	3.153
Mieterträge	2.508	2.551
Gewinne aus dem Abgang von immateriellen Vermögenswerten und Sachanlagen	617	2.076
Übrige	29.687	35.327
	79.606	84.763

17. Personalaufwand

<i>(in TEUR)</i>	2012	2011
Löhne und Gehälter	895.005	797.277
Aufwendungen für Sozialabgaben und vom Entgelt abhängige Abgaben	145.834	130.116
Sonstige Sozialaufwendungen	39.931	35.465
Aufwendungen für Altersversorgung	28.302	27.951
Aufwendungen für Abfertigungen	4.779	4.593
	1.113.851	995.402

18. Sonstige betriebliche Aufwendungen

<i>(in TEUR)</i>	2012	2011
Vertriebsaufwendungen	313.865	236.250
Miet- und Leasingaufwendungen	53.752	44.244
Verwaltungsaufwendungen	53.565	43.526
Versicherungsaufwendungen	26.957	24.117
Fremdwährungskursverluste	23.702	36.124
Veränderung der Wertberichtigung zu Forderungen	22.434	9.513
Aufwendungen für Patente, Rechte und Lizenzen	8.229	6.172
Verluste aus dem Abgang von immateriellen Vermögenswerten und Sachanlagen	484	1.006
Übrige	174.177	148.431
	677.165	549.383

19. Finanzergebnis

<i>(in TEUR)</i>	2012	2011
Erträge/Aufwendungen aus assoziierten Unternehmen	-1.392	-1.747
Zinsen und ähnliche Erträge	33.483	34.208
Zinsen und ähnliche Aufwendungen	-29.667	-23.251
Zinsergebnis	3.816	10.957
Sonstiges Finanzergebnis	-5.252	-161
	-2.828	9.049

In den Zinsen und ähnlichen Aufwendungen sind TEUR 7.853 (2011: TEUR 5.750) für den Zinsaufwand aus Pensionen, Abfertigungen und Jubiläumsgelder sowie erwartete Erträge aus Planvermögen enthalten.

20. Steuern vom Einkommen und Ertrag

Aufwand für Steuern vom Einkommen und Ertrag setzt sich aus folgenden Positionen zusammen:

<i>(in TEUR)</i>	2012	2011
Laufender Steueraufwand	-103.666	-100.422
Latenter Steuerertrag aus dem Entstehen und der Auflösung von temporären Differenzen	14.224	10.145
	-89.442	-90.277

Die Veränderungen der latenten Steuern setzen sich wie folgt zusammen:

<i>(in TEUR)</i>	2012	2011
Aktive latente Steuern	107.180	91.704
Verbindlichkeiten aus latenten Steuern	-85.155	-79.796
Bestand zum 1. Jänner	22.025	11.908
Latente Steuern aus dem Entstehen und der Auflösung von temporären Differenzen		
Erfolgswirksam	14.224	10.145
Erfolgsneutral	-8.582	-28
	27.667	22.025
davon		
Aktive latente Steuern	121.579	107.180
Verbindlichkeiten aus latenten Steuern	-93.912	-85.155

Die Überleitung des effektiven Steuersatzes zum anzuwendenden Steuersatz lässt sich wie folgt darstellen:

(in TEUR)	2012	2011
Ergebnis vor Steuern (EBT)	331.646	321.745
Steueraufwand zum entsprechenden Steuersatz (25% in 2012 und 25% in 2011)	-82.912	-80.436
Nicht abzugsfähige Firmenwertabschreibungen	-103	-269
Steuerliche Auswirkungen von		
Steuersatzänderungen und Steuersatzdifferenzen	-3.123	-4.113
Sonstigen Veränderungen	-3.304	-5.459
Effektiver Steueraufwand	-89.442	-90.277
in % von EBT	-27,0%	-28,1%

Aktive latente Steuern und Verbindlichkeiten aus latenten Steuern zum 31. Dezember 2012 und 2011 sind das Ergebnis folgender temporärer Bewertungsunterschiede zwischen den Buchwerten in den IFRS-Jahresabschlüssen und den relevanten Steuerbemessungsgrundlagen:

(in TEUR)	2012		2011	
	Latente Steuern		Latente Steuern	
	Aktiva	Passiva	Aktiva	Passiva
Immaterielle Vermögenswerte	1.524	-22.885	1.333	-15.443
Sachanlagen	5.488	-17.566	4.728	-14.811
Finanzanlagevermögen	5.057	-9.523	934	-10.305
Vorräte	292.333	-11.426	235.646	-3.263
Forderungen und sonstige Vermögenswerte	18.250	-67.450	18.288	-81.351
	322.652	-128.850	260.929	-125.173
Rückstellungen	110.924	-28.209	101.255	-23.845
Verbindlichkeiten	62.750	-306.950	56.268	-241.607
	173.674	-335.159	157.523	-265.452
Steuerliche Verlustvorräte	59.854	0	56.637	0
Aktive latente Steuern/Verbindlichkeiten aus latenten Steuern	556.180	-464.009	475.089	-390.625
Wertberichtigung von aktiven latenten Steuern	-64.504	0	-62.439	0
Aufrechnung von aktiven und passiven Steuerabgrenzungen, Steuerabgrenzungen gegenüber derselben Steuerbehörde	-370.097	370.097	-305.470	305.470
Saldierte aktive und passive Steuerabgrenzung	121.579	-93.912	107.180	-85.155

Hohe Werte an aktiven latente Steuern in Vorräten und passiven latenten Steuern in Verbindlichkeiten ergeben sich aufgrund von unterschiedlichen Ausweises zwischen lokalen Steuerbilanzen und IFRS bzw. Saldierung von Vorräten und Verbindlichkeiten in lokalen Steuerbilanzen.

Für die folgenden Sachverhalte wurden keine aktiven latenten Steuern angesetzt (Brutto-Beträge):

(in TEUR)	2012	2011
Abzugsfähige temporäre Differenzen	32.339	18.592
Steuerliche Verlustvorräte	182.902	187.325

Bei der Beurteilung der Werthaltigkeit aktiver latenter Steuern trifft der Vorstand eine Einschätzung hinsichtlich der Wahrscheinlichkeit, dass diese Posten in Zukunft tatsächlich realisierbar sind. Die Realisierbarkeit von aktiven latenten Steuern setzt ausreichend steuerpflichtiges Einkommen in jenen Perioden voraus, in denen die temporären Unterschiede abzugsfähig werden. Der Vorstand zieht die geplante Auflösung von passiven latenten Steuern und das geschätzte künftige steuerpflichtige Einkommen für diese Beurteilung heran.

Unter Heranziehung des steuerpflichtigen Einkommens früherer Jahre sowie der Prognosen über das steuerpflichtige Einkommen zukünftiger Jahre, in denen die aktiven latenten Steuern abzugsfähig sind, ist der Vorstand der Auffassung, dass die Realisierung dieser Steuervorteile und der steuerlichen Verlustvorräte wahrscheinlich ist. Es wurden im Berichtsjahr keine wesentlichen aktiven latenten Steuern aktiviert, die auf eine Jurisdiktion entfallen, in der im laufenden Jahr oder im Vorjahr ein Verlust erzielt wurde.

21. Ergebnis je Aktie

Das Ergebnis je Aktie (wie im Anschluss an die Konzern-Gewinn- und -Verlustrechnung angegeben) wurde errechnet, indem das den Gesellschaftern der Muttergesellschaft zurechenbare Konzern-Ergebnis durch den gewogenen Durchschnitt der Stammaktien, die während der Periode ausgegeben waren, dividiert wurde. Das verwässerte Ergebnis je Aktie wurde errechnet, indem das den Gesellschaftern der Muttergesellschaft zurechenbare Konzern-Ergebnis durch den gewogenen Durchschnitt der Stammaktien unter Berücksichtigung von Aktienoptionen dividiert wurde.

H) SEGMENTBERICHTERSTATTUNG

Die Segmentinformationen werden nach folgenden Kriterien dargestellt:

Geschäftsbereiche

Die ANDRITZ-GRUPPE betreibt ihre Geschäftsaktivitäten in den folgenden Bereichen:

- a) HYDRO (HY)
- b) PULP & PAPER (PP)
- c) SEPARATION (SE)
- d) METALS (ME)
- e) FEED & BIOFUEL (FB)

Geografische Segmentierung

Die Konzern-Aktivitäten werden hauptsächlich in Europa, Nordamerika, Südamerika und Asien betrieben. Die Außenumsätze werden nach Sitz der Kunden dargestellt.

2012

Geschäftsbereichsinformationen

(in TEUR)	HY	PP	SE	ME	FB	Über- leitung	Gesamt
Umsatz	1.836.756	2.282.244	468.015	404.672	185.193	0	5.176.880
Ergebnis vor Zinsen, Ertragsteuern und Abschreibungen (EBITDA)	182.446	156.182	39.293	27.964	12.683	0	418.568
Summe Aktiva	1.356.289	894.937	386.543	225.800	122.512	2.174.884	5.160.965
Summe Passiva exkl. Summe Eigenkapital	1.410.752	1.024.393	196.518	207.578	60.844	1.227.085	4.127.170
Investitionen	56.726	36.391	3.687	2.567	9.741	0	109.112
Abschreibungen und Wertminderungen von immateriellen Vermögenswerten und Sachanlagen	37.591	30.185	7.723	5.716	2.482	0	83.697
Anteile am Jahresüberschuss/ -fehlbetrag von assoziierten Unternehmen	-872	-520	0	0	0	0	-1.392
Anteile an assoziierten Unternehmen	0	555	0	0	0	0	555

Informationen nach geografischen Segmenten

(in TEUR)	Europa	Nordamerika	Südamerika	Asien	Rest der Welt und Konsolidierung	Gesamt
Außenumsätze	1.916.910	732.559	1.201.566	1.148.752	177.093	5.176.880
Langfristige Vermögenswerte	547.216	106.661	75.216	73.457	206.758	1.009.308
Investitionen	85.490	5.826	3.814	13.337	645	109.112

In den Außenumsätzen für Europa ist ein Betrag von TEUR 169.350 für Umsätze enthalten, die in Österreich ausgeführt werden. Langfristige Vermögenswerte in Höhe von TEUR 295.628 befinden sich in Österreich.

Langfristige Vermögenswerte bestehen aus Sachanlagen, Firmenwert, immateriellen Vermögenswerten, langfristigen Forderungen aus Lieferungen und Leistungen sowie sonstigen langfristigen Forderungen und Vermögenswerten.

**2011
Geschäftsbereichsinformationen**

(in TEUR)	HY	PP*	SE*	ME	FB	Überleitung	Gesamt
Umsatz	1.772.863	1.884.880	419.874	372.736	145.640	0	4.595.993
Ergebnis vor Zinsen, Ertragsteuern und Abschreibungen (EBITDA)	174.265	138.087	42.668	21.554	9.578	0	386.152
Summe Aktiva	1.491.171	809.168	345.953	182.232	92.746	1.645.332	4.566.602
Summe Passiva exkl. Summe Eigenkapital	1.476.399	987.487	182.436	192.118	51.026	738.263	3.627.729
Investitionen	44.320	22.399	4.080	1.790	4.385	0	76.974
Abschreibungen und Wertminderungen von immateriellen Vermögenswerten und Sachanlagen	35.556	24.622	7.477	2.557	2.244	0	72.456
Anteile am Jahresüberschuss/-fehlbetrag von assoziierten Unternehmen	-1.162	-1.702	0	801	316	0	-1.747
Anteile an assoziierten Unternehmen	10.681	954	0	1.793	0	0	13.428

* Mit Beginn 2012 wurde eine kleinere produktmäßige Verschiebung vom Geschäftsbereich SEPARATION in den Geschäftsbereich PULP & PAPER vorgenommen. Die Vergleichszahlen wurden entsprechend angepasst.

Informationen nach geografischen Segmenten

(in TEUR)	Europa	Nordamerika	Südamerika	Asien	Rest der Welt und Konsolidierung	Gesamt
Außenumsätze	1.731.984	598.635	951.342	1.153.104	160.928	4.595.993
Langfristige Vermögenswerte	483.167	73.283	59.394	65.855	169.101	850.800
Investitionen	57.351	5.536	5.030	8.593	464	76.974

In den Außenumsätzen für Europa ist ein Betrag von TEUR 124.220 für Umsätze enthalten, die in Österreich ausgeführt werden. Langfristige Vermögenswerte in Höhe von TEUR 258.088 befinden sich in Österreich.

Langfristige Vermögenswerte bestehen aus Sachanlagen, Firmenwert, immateriellen Vermögenswerten, langfristigen Forderungen aus Lieferungen und Leistungen sowie sonstigen langfristigen Forderungen und Vermögenswerten.

I) ERLÄUTERUNGEN ZUM CASHFLOW-STATEMENT

Cashflows aus Unternehmensakquisitionen*

(in TEUR)	Geschäftsbereich				Gesamt	Gesamt
	HY	PP	SE	ME	2012	2011
Immaterielle Vermögenswerte	9.939	6.500	13.800	16.937	47.176	33.259
Sachanlagen	3.105	606	8.727	5.230	17.668	10.957
Vorräte	0	1.829	8.882	6.940	17.651	23.812
Forderungen	320	13.438	13.839	13.137	40.734	58.978
Verbindlichkeiten	-9.834	-20.895	-24.592	-28.809	-84.130	-86.603
Nicht verzinsliches Nettovermögen	3.530	1.478	20.656	13.435	39.099	40.403
Wertpapiere des Umlaufvermögens	0	0	0	0	0	4.035
Zahlungsmittel	4.262	4.690	5.572	3.923	18.447	8.537
Finanzanlagevermögen	0	0	2.906	1.115	4.021	1.010
Finanzverbindlichkeiten	-483	0	0	-11.977	-12.460	-10.231
Firmenwerte	6.041	6.167	4.820	16.593	33.621	29.978
Nicht beherrschende Anteile	-3.260	0	0	0	-3.260	0
Kaufpreis gesamt	10.090	12.335	33.954	23.089	79.468	73.732
In bar entrichteter Kaufpreis	-4.025	-12.335	-33.954	-21.026	-71.340	-73.732
Erworbene Zahlungsmittel	4.262	4.690	5.572	3.923	18.447	8.537
Netto-Cashflow	237	-7.645	-28.382	-17.103	-52.893	-65.195
Verbindlichkeiten aus nicht bezahltem Kaufpreis	0	0	0	-2.064	-2.064	0
Beizulegender Zeitwert zuvor gehaltener Anteile	-6.065	0	0	0	-6.065	0
Nicht in bar entrichteter Kaufpreis	-6.065	0	0	-2.064	-8.129	0

* Bewertet zu Transaktionskursen.

Die erstmalige Einbeziehung der in 2012 erworbenen Unternehmen erfolgt auf Basis vorläufiger Werte. Die endgültige Feststellung der im Cashflow aus dem Erwerb von Tochtergesellschaften angegebenen Bilanzpositionen erfolgt gemäß den Bestimmungen für die Erstkonsolidierung des IFRS 3 (überarbeitet) „Unternehmenszusammenschlüsse“.

J) RISIKOMANAGEMENT

Als global tätiges Unternehmen, das eine Vielzahl verschiedenster Märkte und Kunden bedient, ist die Gruppe gewissen allgemeinen und branchenspezifischen Risiken ausgesetzt. Diese Risiken beziehen sich vor allem auf die von der Gruppe bedienten Industrien (z.B. Unsicherheit zukünftiger Aufträge, Schwankungen beim Auftragszugang, Kundenkonzentration etc.), die Geschäftstätigkeit der Gruppe (Währungen, Wettbewerbsposition, Gerichtsverfahren etc.) sowie Großaufträge (Zahlungsrisiken, Haftung und Leistung bei Projekten, Kostenüberschreitungen etc.).

Zur frühzeitigen Erkennung dieser Risiken hat ANDRITZ ein bewährtes, konzernweites Kontroll- und Risikomanagementsystem implementiert, dessen Hauptaufgabe es ist, entstehende Risiken bereits in einem frühen Stadium zu identifizieren und rasch Gegenmaßnahmen zu ergreifen. Dieses System ist ein wesentlicher Bestandteil des aktiven Risikomanagements innerhalb der Gruppe.

Trotz dieses Kontroll- und Risiko-Managementsystems kann nicht ausgeschlossen werden, dass Risiken nicht frühzeitig erkannt werden und sich daraus negative Auswirkungen auf die Finanz-, Vermögens- und Ertragslage des Konzerns ergeben.

Die wesentlichen Risiken für die Geschäftsentwicklung der ANDRITZ-GRUPPE beziehen sich v. a. auf die Abhängigkeit der Gruppe von der allgemeinen Konjunkturentwicklung und der Entwicklung der von ihr bedienten Industrien, den Erhalt von Großaufträgen und die Erzielung der entsprechenden Umsatzerlöse aus dem hohen Auftragsstand. Darüber hinaus stellen bei der Abwicklung von Aufträgen unerwartete Kostensteigerungen und Schwierigkeiten bei der Erreichung der garantierten Leistungsparameter der von ANDRITZ gelieferten Anlagen wesentliche Risiken dar. Eine mögliche fehlerhafte Funktion der von ANDRITZ gelieferten Komponenten und Systeme kann gravierende Folgen für Menschen und materielles Vermögen haben. Die finanziellen Schwierigkeiten einzelner Euro-Länder und die unverändert schwierige gesamtwirtschaftliche Entwicklung (v. a. in Europa

und den USA) bedeuten ebenso ein ernstes Risiko für die finanzielle Entwicklung der ANDRITZ-GRUPPE. Weiters stellt eine mögliche Abschwächung der wirtschaftlichen Aktivitäten in den Emerging Markets ein Risiko für die Gruppe dar. Die Wirtschaftsschwäche könnte zu Verzögerungen bei der Abwicklung bestehender Aufträge sowie zur Verzögerung oder Einstellung laufender Projekte führen. Die Stornierung bestehender Aufträge könnte den Auftragsstand der ANDRITZ-GRUPPE negativ beeinflussen, was sich wiederum negativ auf die Kapazitätsauslastung der Produktionsstätten der Gruppe auswirken könnte.

Auch eine vollständige oder teilweise Abschreibung einzelner im Zuge von Akquisitionen entstandener Firmenwerte könnte die Ergebnisentwicklung der ANDRITZ-GRUPPE beeinflussen, wenn die wirtschaftlichen Ziele für diese Firmen nicht erreicht werden können. Abseits davon besteht jederzeit das Risiko, dass Forderungen aus Lieferungen und Leistungen teilweise oder gänzlich wertberichtigt werden müssen.

Das Zahlungsausfallsrisiko von Kunden wird für einen Großteil der Aufträge durch Besicherung von Zahlungen durch Banken sowie durch Abschluss von Exportversicherungen reduziert, jedoch können einzelne Zahlungsausfälle einen wesentlichen negativen Einfluss auf die Ergebnisentwicklung der Gruppe haben. Das Risiko für Lieferungen in als politisch durchschnittlich riskant oder sehr riskant eingestufte Länder wird üblicherweise ebenfalls in großem Ausmaß versichert. Wechselkursrisiken im Zusammenhang mit der Abwicklung des Auftragsstands werden durch die Verwendung von derivativen Finanzinstrumenten – v. a. Devisentermingeschäfte und Swaps – minimiert und gesteuert.

Der Konzern schließt Devisentermingeschäfte ab, um das Fremdwährungskursrisiko auszuschließen, das aus dem Cashflow der laufenden Geschäftstätigkeit resultiert. Das Transaktionsrisiko wird für jede einzelne Fremdwährung berechnet und berücksichtigt Fremdwährungsforderungen und -verbindlichkeiten sowie bestimmte außerbilanzielle Positionen, wie zum Beispiel sehr wahrscheinliche künftige Cashflows aus festen Verpflichtungen und aus sehr wahrscheinlichen Ein- und Verkäufen. Die Fremdwährungskursrisiken des Konzerns resultieren aus dem Umstand, dass der Konzern in verschiedenen Ländern weltweit operiert, Produktionsstätten besitzt und Umsätze tätigt. Der Konzern hat seine Devisentermingeschäfte mit dem beizulegenden Zeitwert („fair value“) bewertet.

Cashflow-Risiken werden durch das Cashmanagement-System der Gruppe, das alle Cash-Zu- und -Abflüsse der großen ANDRITZ-Tochtergesellschaften kontrolliert, minimiert. Das Cashmanagement-System überwacht auch das zentrale Pooling dieser Aktivitäten, um die Zinseinkünfte zu optimieren. Der Konzern steuert Liquiditätsrisiken insbesondere durch das Halten von angemessenen Rücklagen, durch die Ausgabe von Anleihen, durch umfangreiche Anzahlungen von Kunden sowie durch ständiges Überwachen der prognostizierten und tatsächlichen Cashflows und Abstimmungen der Fälligkeitsprofile von finanziellen Vermögenswerten und Verbindlichkeiten.

a) Liquiditätsrisiken

Zur bestmöglichen Reduktion der finanziellen Risiken und zur besseren Überwachung, Kontrolle und Bewertung der Finanz- und Liquiditätsposition hat die ANDRITZ-GRUPPE eine umfassende Treasury-Policy und ein transparentes Informationssystem implementiert.

Die ANDRITZ-GRUPPE ist hinsichtlich Liquidität sehr gut positioniert und verfügt über ausreichende Liquiditätsreserven sowie einen gesicherten Zugang zu Liquidität. Die Gruppe vermeidet es, von einer einzigen Bank oder von nur wenigen Banken abhängig zu sein. Zur Sicherstellung der Unabhängigkeit wird bei allen wichtigen Finanzprodukten (Zahlungsmittel, Finanzverbindlichkeiten, Finanzanlagevermögen, Garantien und Derivate) jeweils nur ein bestimmtes Volumen mit einer Bank abgewickelt. Durch diese Diversifikation versucht ANDRITZ, das Kontrahentenrisiko bestmöglich zu minimieren. Dennoch würde die Insolvenz einzelner oder mehrerer Banken einen wesentlichen negativen Einfluss auf die Ergebnisentwicklung und das Eigenkapital der ANDRITZ-GRUPPE haben. Darüber hinaus kann eine Verschlechterung der Einschätzung der Bonität von ANDRITZ durch mehrere Banken den finanziellen Spielraum von ANDRITZ, insbesondere im Hinblick auf zu erstellende Avale, einschränken.

ANDRITZ verfolgt eine risikoaverse Veranlagungsstrategie. Geld wird weitgehend in risikoarme Finanzanlagen investiert, wie z. B. in Staatsanleihen, staatsgarantierte Anleihen, Wertpapierfonds zur Deckung der Pensionsverpflichtungen, einlagengesicherte Schuldscheindarlehen oder Termingelder. Turbulenzen an den internationalen Finanzmärkten können jedoch zu einer ungünstigen Preisentwicklung bei verschiedenen Wertpapieren, in welche die Gruppe investiert hat (z. B. Wertpapierfonds oder Anleihen), oder zu deren Unhandelbarkeit führen. Dies könnte sich aufgrund notwendig werdender Abwertungen oder Wertberichtigungen negativ auf das Finanzergebnis oder das Eigenkapital der ANDRITZ-GRUPPE auswirken. Durch die Krise erhöht sich zudem das Ausfallsrisiko einzelner Emittenten der Wertpapiere bzw. der Kunden. Der Vorstand wird in regelmäßigen Abständen über den Umfang und den Betrag des aktuellen Risiko-Exposure in der ANDRITZ-GRUPPE informiert.

Aufgrund der aktuellen Staatsschuldenkrise in der Europäischen Union ist das Risiko eines kompletten oder teilweisen Zerfalls der Euro-Zone und eines damit verbundenen möglichen Zusammenbruchs des Euro-Währungssystems gegeben. Dies würde sich mit sehr großer Wahrscheinlichkeit negativ auf die Finanz-, Liquiditäts- und Ergebnisentwicklung der ANDRITZ-GRUPPE auswirken.

b) Kreditrisiken

Kreditrisiken und das Risiko des Zahlungsverzugs oder -ausfalls der Vertragspartner werden durch die Anwendung von Kreditprüfungen, Kreditlimits und Prüfungsroutinen kontrolliert. Sofern geeignet, erhält der Konzern staatliche Exportgarantien oder Garantien von ähnlichen privaten Institutionen, um das Risiko des Zahlungsausfalls zu reduzieren.

Das Ausfallrisiko aus Zahlungsmitteln und Wertpapieren ist gering, da durch eine konservative Anlagestrategie eine möglichst breite Streuung bei gleichzeitig festgelegten Mindestkriterien für die Bonität der Vertragspartner in der Veranlagung festgelegt wird.

Für gewisse Positionen im Finanzvermögen und in den Finanzverbindlichkeiten hat die Gruppe ein einklagbares Recht auf gegenseitige Aufrechnung. Im Konzern-Abschluss sind diese Positionen nur mit dem Nettobetrag ausgewiesen. Für alle bekannten Risiken wurden Wertberichtigungen durchgeführt. Es kann nicht ausgeschlossen werden, dass es zukünftig zum Eintritt von über die gebildeten Wertberichtigungen hinausgehenden Zahlungsausfällen kommt. Ohne Berücksichtigung der oben beschriebenen Risikominderungsstrategien entspricht das maximale Ausfallrisiko des Konzerns den erfassten finanziellen Vermögenswerten in den entsprechenden Kategorien und lautet wie folgt:

<i>(in TEUR)</i>	2012	2011
Zu Handelszwecken gehalten	28.285	38.846
Zur Veräußerung verfügbare finanzielle Vermögenswerte	332.767	448.035
Kredite und Forderungen	1.460.697	1.375.350
Derivate (Hedge Accounting)	28.537	22.312
Zahlungsmittel	1.492.848	1.169.888
	3.343.134	3.054.431

In der Kategorie „Available for sale“ wurden Wertminderungen in Höhe von TEUR 2.678 erfasst (2011: TEUR 4.038). In der Kategorie „Loans and receivables“ wurden Wertberichtigungen für Forderungen aus Lieferungen und Leistungen von insgesamt TEUR 39.166 (Stand 2011: TEUR 25.526) vorgenommen.

Der Konzern ist keinen wesentlichen Ausfallrisiken einer Vertragspartei oder einer Gruppe von Vertragsparteien mit ähnlichen Merkmalen ausgesetzt. Der Konzern definiert Vertragsparteien als solche mit ähnlichen Merkmalen, wenn es sich hierbei um nahe stehende Unternehmen handelt. Gemessen am Auftragseingang tragen im Jahr 2012 die drei größten Kunden weniger als 10% des Gesamtauftragseingangs der Gruppe bei. Es besteht insgesamt keine nennenswerte Konzentration des Kreditrisikos.

c) Zinsrisiko

Die Gesellschaft hat im Juni 2006 eine Anleihe über einen Nominalwert von MEUR 200 begeben, mit einer Laufzeit von sieben Jahren und einer Nominalverzinsung von 4,5% p.a. Für diese Anleihe wurden Zinsswaps zur Absicherung des Risikos abgeschlossen, welches sich aus der fixen Verzinsung der Anleihe ergibt. Mit diesen Zinsswaps wurde für die gesamte Laufzeit der Anleihe die fixe Verzinsung der Anleihe in eine variable Verzinsung auf Basis 1-Monats-Euribor getauscht. Dadurch wird die Gesellschaft zwar einem Zinsänderungsrisiko bei den Zahlungsmittelströmen ausgesetzt, der Zeitwert der Anleihe wird jedoch gesichert und Hedge Accounting im Sinne von IAS 39 angewandt. Im Geschäftsjahr wurden im Nominalwert 2.500 TEUR (2011: TEUR 14.000) von dieser Anleihe erworben, der anteilige Zinsswap wurde nicht verkauft.

Die Gesellschaft hat im Februar 2008 eine weitere Anleihe über einen Nominalwert von MEUR 150 begeben, mit einer Laufzeit von sieben Jahren und einer Nominalverzinsung von 5,25% p.a. Für diese Anleihe wurden Zinsswaps zur Absicherung des Risikos abgeschlossen, welches sich aus der fixen Verzinsung der Anleihe ergibt. Mit diesen Zinsswaps wurde für die gesamte Laufzeit der Anleihe die fixe Verzinsung der Anleihe in eine variable Verzinsung auf Basis 3-Monats-Euribor getauscht. Dadurch wird die Gesellschaft zwar einem Zinsänderungsrisiko bei den Zahlungsmittelströmen ausgesetzt, der Zeitwert der Anleihe wird jedoch gesichert und Hedge Accounting im Sinne von IAS 39 angewandt.

Die Gesellschaft hat im Juli 2012 eine weitere Anleihe über einen Nominalwert von MEUR 350 begeben, mit einer Laufzeit von sieben Jahren und einer Nominalverzinsung von 3,875% p.a. Für diese Anleihe wurden Zinsswaps zur Absicherung des Risikos abgeschlossen, welches sich aus der fixen Verzinsung der Anleihe ergibt.

Mit diesen Zinsswaps wurde für die gesamte Laufzeit der Anleihe die fixe Verzinsung der Anleihe in eine variable Verzinsung auf Basis 3-Monats-Euribor getauscht. Dadurch wird die Gesellschaft zwar einem Zinsänderungsrisiko bei den Zahlungsmittelströmen ausgesetzt, der Zeitwert der Anleihe wird jedoch gesichert und Hedge Accounting im Sinne von IAS 39 angewandt.

Die Basisparameter der Swaps entsprechen jenen der Anleihen und aus diesem Grund war die Absicherung der beizulegenden Zeitwerte („Fair Value Hedges“) zu 100% effektiv. Den Regeln des Hedge Accounting folgend wurden die Änderungen der beizulegenden Zeitwerte der Zinsswaps in der Gewinn- und Verlustrechnung erfasst. Die auf das abgesicherte Risiko zurückzuführende Änderung der beizulegenden Zeitwerte der Anleihen führt zu einer entsprechenden Buchwertanpassung und wurde ebenfalls direkt in der Gewinn- und Verlustrechnung erfasst. Dies hat zur Folge, dass sich die Gewinn- und Verlustauswirkung der Swaps und der Anleihen mit Ausnahme des anteiligen Zinsswap für die am Markt zurück erworbenen Bestände gegenseitig aufheben.

Die Marktwertänderung der als „Fair Value Hedge“ designierten Swaps ist wie folgt:

<i>(in TEUR)</i>	2012	2011
Marktwert der Swaps zum 1. Jänner	22.312	22.880
Marktwert der Swaps zum 31. Dezember	28.537	22.312
Gewinne/Verluste im Ergebnis erfasst	6.225	-568

Der Vorstand schätzt das Risiko aus den übrigen Zinsänderungen bei Finanzanlagen und -verbindlichkeiten als minimal ein, weitere wesentliche derivative Finanzinstrumente zur Absicherung von Zinsrisiken werden daher nicht verwendet.

Die gewichteten durchschnittlichen Zinssätze zum Bilanzstichtag waren folgende:

<i>(in %)</i>	2012	2011
Guthaben auf laufenden Konten	0,5	0,9
Kurzfristige Geldanlagen	1,2	2,1
Wertpapiere, kurzfristig	1,6	2,1
Wertpapiere, langfristig	1,0	2,9
Überziehungskredite	8,8	5,9
Kurzfristige Finanzverbindlichkeiten	6,5	13,8
Langfristige Finanzverbindlichkeiten	3,1	1,8
Anleihen - kurzfristig	1,1	-
Anleihen - langfristig	2,7	2,1

Die Zinssätze sind auf Restlaufzeiten der jeweiligen Geldanlagen bezogen.

d) Sensitivitäten

Im Wesentlichen ist der Konzern durch seine Aktivitäten finanziellen Risiken aus der Änderung der Wechselkurse, der Änderung der beizulegenden Zeitwerte und der Änderung der Zinssätze ausgesetzt. Zur Steuerung der Risiken aus der Änderung der Wechselkurse und des beizulegenden Zeitwerts schließt der Konzern derivative Finanzinstrumente ab. Diese Marktrisikoeexpositionen des Konzerns werden mittels Sensitivitätsanalysen bewertet:

Fremdwährungssensitivität

Die Sensitivitätsanalyse quantifiziert näherungsweise das Risiko, das im Rahmen gesetzter Annahmen auftreten kann, wenn bestimmte Parameter in einem definierten Umfang verändert werden. Der Konzern ist hauptsächlich dem Wechselkursrisiko des US-Dollar (USD) sowie des Schweizer Frankens (CHF) ausgesetzt. Die folgenden Angaben beschreiben aus Konzern-Sicht die Sensitivität eines Anstiegs oder Rückgangs des US-Dollar bzw. des Schweizer Frankens gegenüber dem Euro (EUR). Die Veränderung ist derjenige Wert, der im Rahmen der internen Berichterstattung des Wechselkursrisikos Anwendung findet, und stellt die Einschätzung des Vorstands hinsichtlich einer möglichen Wechselkursänderung dar. Die Sensitivitätsanalyse beinhaltet die wesentlichen am Bilanzstichtag ausstehenden Finanzinstrumente der ANDRITZ-GRUPPE.

Die Auswirkungen auf das Konzern-Ergebnis gegenüber dem nun ausgewiesenen Konzern-Ergebnis bzw. auf das Konzern-Eigenkapital gegenüber dem nun ausgewiesenen Konzern-Eigenkapital sind wie folgt:

<i>(in TEUR)</i>	2012	2011
Anstieg USD gegenüber EUR um 10%	-3.557	-2.719
Rückgang USD gegenüber EUR um 10%	1.986	2.471
Anstieg CHF gegenüber EUR um 10%	385	-1.438
Rückgang CHF gegenüber EUR um 10%	-385	690

Die Veränderung gegenüber den ausgewiesenen Konzern-Ergebnissen stammt hauptsächlich aus der Marktbeurteilung von Devisentermingeschäften für US-Dollar bzw. Schweizer Franken mit neuen Kursen.

Zinssatzsensitivität

Die Sensitivitätsanalyse wurde für das Zinsänderungsrisiko der Anleihen zum Bilanzstichtag durchgeführt. Die Gesellschaft als Anleiheemittent ist grundsätzlich durch die fixe Verzinsung gegenüber den Anleihehabern keinem Zinsänderungsrisiko bei den Zahlungsmittelströmen ausgesetzt, jedoch würde sich eine Änderung des Zinssatzes in den beizulegenden Zeitwerten der Anleihen niederschlagen. Für die Anleihen wurden jedoch Zinsswaps zur Absicherung des Risikos aus der Änderung des beizulegenden Zeitwerts abgeschlossen. Dadurch ergibt sich für die Gesellschaft netto die Verpflichtung, eine variable Verzinsung auf Basis des 1-Monats-Euribor bzw. 3-Monats-Euribor zu leisten.

Im Rahmen der internen Berichterstattung über das Zinsrisiko wird dabei eine Zinssatzsensitivität von 100 Basispunkten unterstellt. Dies stellt die Einschätzung des Vorstands hinsichtlich einer möglichen Änderung des Zinssatzes dar.

Eine Erhöhung der Zinsen um 100 Basispunkte unter Konstanthaltung aller anderen Variablen hätte zu einer Verminderung der beizulegenden Zeitwerte der Swaps in Höhe von TEUR 25.771 (2011: Verminderung um TEUR 8.664) geführt. Diesen Verminderungen würden jedoch erfolgswirksame Buchwerterhöhungen der Anleihen um nahezu denselben Betrag entgegenstehen.

Eine Verminderung der Zinsen um 100 Basispunkte unter Konstanthaltung aller anderen Variablen hätte zu einer Erhöhung der beizulegenden Zeitwerte der Swaps in Höhe von TEUR 26.826 (2011: Erhöhung um TEUR 6.938) geführt. Diesen Erhöhungen würden jedoch erfolgswirksame Buchwertverminderungen der Anleihen um nahezu denselben Betrag entgegenstehen.

Eine Erhöhung des Zinsniveaus für das Jahr 2012 um 100 Basispunkte unter Konstanthaltung aller anderen Variablen hätte zu einer Erhöhung des Zinsergebnisses von TEUR 13.110 (2011: Erhöhung um TEUR 13.032) geführt. Ein Sinken des Zinsniveaus hätte zu einer Verminderung des Zinsergebnisses in gleicher Höhe geführt.

K) FINANZINSTRUMENTE

a) Beizulegende Zeitwerte (fair value) der Finanzinstrumente

Der beizulegende Zeitwert (fair value) ist jener Betrag, zu dem Finanzinstrumente zwischen sachverständigen, vertragswilligen und voneinander unabhängigen Geschäftspartnern verkauft oder gekauft werden können.

Börsengehandelte Derivate und Wertpapiere werden zu quotierten Marktpreisen angesetzt. Der fair value von Devisen- und Warentermingeschäften wird auf Basis aktueller Terminkurse ermittelt. Zinsswaps sowie Zinstermingeschäfte werden auf Basis abgezinster Cashflows ermittelt, wobei jeweils die für die Restlaufzeit geltenden Marktzinssätze verwendet werden.

Anteile an nicht konsolidierten Unternehmen und sonstige Beteiligungen werden mit Ausnahme börsennotierter Beteiligungen zu fortgeführten Anschaffungskosten angesetzt, da der fair value nicht zuverlässig ermittelt werden kann. Anteile an assoziierten Unternehmen werden at equity bewertet, soweit sie nicht von untergeordneter Bedeutung sind.

Die folgende Tabelle zeigt die Buchwerte und beizulegenden Zeitwerte (fair value) der finanziellen Vermögenswerte und Verbindlichkeiten pro Klasse:

<i>(in TEUR)</i>	Buchwert 31. Dezember 2012	Fair Value 31. Dezember 2012	Buchwert 31. Dezember 2011	Fair Value 31. Dezember 2011
AKTIVA				
Sonstige Finanzanlagen				
Kredite und Forderungen	234.414	234.414	207.269	207.269
Zur Veräußerung verfügbare finanzielle Vermögenswerte	187.374	187.374	28.622	28.622
Forderungen und sonstige Vermögenswerte				
Kredite und Forderungen	1.226.283	1.226.283	1.168.081	1.168.081
Derivate	28.285	28.285	38.846	38.846
Derivate (Hedge Accounting)	28.537	28.537	22.312	22.312
Wertpapiere des Umlaufvermögens				
Zur Veräußerung verfügbare finanzielle Vermögenswerte*	325.486	325.486	445.159	445.159
Zahlungsmittel	1.492.848	1.492.848	1.169.888	1.169.888
	3.523.227	3.523.227	3.080.177	3.080.177
PASSIVA				
Finanzverbindlichkeiten				
Zu fortgeführten Anschaffungskosten	773.217	773.217	427.841	427.841
Verpflichtungen aus Finanzierungsleasing	17.425	17.425	8.453	8.453
Verbindlichkeiten aus Lieferungen und Leistungen				
Zu fortgeführten Anschaffungskosten	420.369	420.369	438.596	438.596
Sonstige Verbindlichkeiten				
Zu fortgeführten Anschaffungskosten	1.941.880	1.941.880	1.821.369	1.821.369
Derivate	27.472	27.472	47.594	47.594
	3.180.363	3.180.363	2.743.853	2.743.853

* Darin enthalten sind zu Anschaffungskosten bewertete Eigenkapitalanteile, für die beizulegende Zeitwerte nicht verlässlich bestimmbar sind (2012: TEUR 31.031; 2011: TEUR 25.746)

Die folgende Tabelle zeigt die IAS 39-Bewertungskategorien für die finanziellen Vermögenswerte und Verbindlichkeiten:

<i>(in TEUR)</i>	Buchwert 31. Dezember 2012	Fair Value 31. Dezember 2012	Buchwert 31. Dezember 2011	Fair Value 31. Dezember 2011
FINANZIELLE VERMÖGENSWERTE				
Zahlungsmittel	1.492.848	1.492.848	1.169.888	1.169.888
Erfolgswirksam zum beizulegenden Zeitwert - Handelsaktiva				
Derivate	15.305	15.305	16.373	16.373
Eingebettete Derivate	12.980	12.980	22.473	22.473
Zur Veräußerung verfügbare finanzielle Vermögenswerte				
Anteile an nicht konsolidierten Unternehmen und sonstige Beteiligungen*	180.093	180.093	25.746	25.746
Wertpapiere des Anlagevermögens	7.281	7.281	2.876	2.876
Wertpapiere des Umlaufvermögens	325.486	325.486	445.159	445.159
Kredite und Forderungen				
Ausleihungen und Schuldscheindarlehen	234.414	234.414	207.269	207.269
Sonstige langfristige Forderungen und Vermögenswerte	46.314	46.314	18.818	18.818
Forderungen aus Lieferungen und Leistungen	627.933	627.933	595.717	595.717
Forderungen aus realisierten Umsatzerlösen für Projekte, soweit sie dafür erhaltene An- und Teilzahlungen übersteigen	320.718	320.718	290.490	290.490
Sonstige kurzfristige Forderungen und Vermögenswerte	231.318	231.318	263.056	263.056
Sonstige Forderungen				
Derivate (Hedge Accounting)	28.537	28.537	22.312	22.312
	3.523.227	3.523.227	3.080.177	3.080.177
FINANZIELLE VERBINDLICHKEITEN				
Erfolgswirksam zum beizulegenden Zeitwert - Handelspassiva				
Derivate	20.212	20.212	43.695	43.695
Eingebettete Derivate	7.260	7.260	3.899	3.899
Zu fortgeführten Anschaffungskosten				
Anleihen	711.753	711.753	357.706	357.706
Bank- und sonstige Finanzverbindlichkeiten	61.464	61.464	70.135	70.135
Verbindlichkeiten aus Lieferungen und Leistungen	420.369	420.369	438.596	438.596
Erhaltene An- und Teilzahlungen für Projekte, soweit sie die dafür realisierten Umsatzerlöse übersteigen	1.090.860	1.090.860	1.068.292	1.068.292
Sonstige Verbindlichkeiten	851.020	851.020	753.077	753.077
Sonstige, keiner IAS 39- Bewertungskategorie zuordenbare Verbindlichkeiten				
Verpflichtungen aus Finanzierungsleasing	17.425	17.425	8.453	8.453
	3.180.363	3.180.363	2.743.853	2.743.853

* Darin enthalten sind zu Anschaffungskosten bewertete Eigenkapitalanteile, für die beizulegende Zeitwerte nicht verlässlich bestimmbar sind (2012: TEUR 31.031; 2011: TEUR 25.746)

b) Fair Value Hedges

Zur Sicherung der Änderung im beizulegenden Zeitwert emittierter Anleihen aufgrund von Zinsänderungen setzt der Konzern Zinsswaps ein. Wenn die Sicherung als effektiv betrachtet werden kann, wird der Buchwert der Anleihen um die Änderung des beizulegenden Zeitwerts angepasst, die auf das abgesicherte Risiko zurückzuführen sind.

Nachfolgende Tabelle zeigt die ergebniswirksam erfassten Änderungen von Grundgeschäften und Sicherungsinstrumenten in Fair-Value-Hedge-Beziehungen.

<i>(in TEUR)</i>	2012	2011
Aus abgesicherten Grundgeschäften	-6.547	1.174
Aus Sicherungsinstrumenten	6.225	-568
Gewinne/Verluste im Ergebnis erfasst	-322	606

Der Bestand der Anleihen (abgesicherten Grundgeschäfte) entwickelte sich wie folgt:

<i>(in TEUR)</i>	2012	2011
Bestand zum 1. Jänner	357.706	372.880
Gewinne/Verluste im Ergebnis erfasst	6.547	-1.174
Emission	350.000	0
Tilgungen	-2.500	-14.000
Bestand zum 31. Dezember	711.753	357.706

c) Fair value-Hierarchie

Die Stufen der Fair-Value-Hierarchie und ihre Anwendung auf Vermögenswerte und Verbindlichkeiten sind im Folgenden beschrieben:

Stufe 1:

Notierte Marktpreise für identische Vermögenswerte oder Verbindlichkeiten an aktiven Märkten.

Stufe 2:

Andere Informationen als notierte Marktpreise, die direkt (z. B. Preise) oder indirekt (z. B. abgeleitet aus Preisen) beobachtbar sind.

Stufe 3:

Informationen für Vermögenswerte und Verbindlichkeiten, die nicht auf beobachtbaren Marktdaten basieren.

Die untenstehende Tabelle zeigt eine Zuordnung der zum beizulegenden Zeitwert bewerteten finanziellen Vermögenswerte und Verbindlichkeiten zu den drei Stufen der Fair-Value-Hierarchie. Diese unterscheidet Fair Values nach Bedeutung der in die Bewertung einbezogenen Inputparameter und verdeutlicht, inwiefern beobachtbare Marktdaten bei der Ermittlung des beizulegenden Zeitwerts verfügbar sind.

2012

<i>(in TEUR)</i>	Gesamt zum 31. Dezember 2012	davon Stufe 1	davon Stufe 2	davon Stufe 3
FINANZIELLE VERMÖGENSWERTE				
Erfolgswirksam zum beizulegenden Zeitwert - Handelsaktiva				
Derivate	15.305	0	15.305	0
Eingebettete Derivate	12.980	0	12.980	0
Zur Veräußerung verfügbare finanzielle Vermögenswerte				
Anteile an nicht konsolidierten Unternehmen und sonstige Beteiligungen*	149.062	0	0	149.062
Wertpapiere des Anlagevermögens	7.281	7.281	0	0
Wertpapiere des Umlaufvermögens	325.486	325.486	0	0
Sonstige Forderungen				
Derivate (Hedge Accounting)	28.537		28.537	
	538.651	332.767	56.822	149.062
FINANZIELLE VERBINDLICHKEITEN				
Erfolgswirksam zum beizulegenden Zeitwert - Handelspassiva				
Derivate	20.212	0	20.212	0
Eingebettete Derivate	7.260	0	7.260	0
	27.472	0	27.472	0

* Ohne Beteiligungen zu fortgeführten Anschaffungskosten in Höhe von TEUR 31.031 (2011: TEUR 25.746)

2011

<i>(in TEUR)</i>	Gesamt zum 31. Dezember 2011	davon Stufe 1	davon Stufe 2	davon Stufe 3
FINANZIELLE VERMÖGENSWERTE				
Erfolgswirksam zum beizulegenden Zeitwert - Handelsaktiva				
Derivate	16.373	0	16.373	0
Eingebettete Derivate	22.473	0	22.473	0
Zur Veräußerung verfügbare finanzielle Vermögenswerte				
Wertpapiere des Anlagevermögens	2.876	2.876	0	0
Wertpapiere des Umlaufvermögens	445.159	445.159	0	0
Sonstige Forderungen				
Derivate (Hedge Accounting)	22.312		22.312	
	509.193	448.035	61.158	0
FINANZIELLE VERBINDLICHKEITEN				
Erfolgswirksam zum beizulegenden Zeitwert - Handelspassiva				
Derivate	43.695	0	43.695	0
Eingebettete Derivate	3.899	0	3.899	0
	47.594	0	47.594	0

Die Überleitung der zu Stufe 3 gegliederten und zum Marktwert bewerteten Finanzinstrumente ist wie folgt:

Im Juni 2012 hat ANDRITZ 24,99% der Aktien der Schuler AG erworben. Diese werden mit dem Fair Value im sonstigen Finanzanlagevermögen in Höhe von TEUR 149.062 bilanziert und zur Stufe 3 der Fair Value Hierarchie gegliedert. Aufgrund des Übernahmeangebots und der Aktionärsstruktur der Schuler AG stand lediglich ein minimales Handelsvolumen an der Wertpapierbörse zur Verfügung. ANDRITZ hat aus diesem Grund, die erwor-

benen 7.422.707 Schuler Aktien zum Bilanzstichtag abweichend vom Börsenkurs in Höhe von 19,43 EUR mit dem Kaufpreis je Aktie von 20,00 EUR zuzüglich Anschaffungsnebenkosten bilanziert.

d) Ermittlung des beizulegenden Zeitwerts („fair value“)

Die beizulegenden Zeitwerte für Devisentermingeschäfte und eingebettete Derivate werden auf Basis der Terminkurse zum Bilanzstichtag ermittelt.

Die derivativen Finanzgeschäfte – gegliedert nach Restlaufzeiten – stellen sich wie folgt dar:

2012

(in TEUR)	Restlaufzeit Nominalwerte			Beizulegender Zeitwert	
	unter 1 Jahr	mehr als 1 Jahr	Gesamt	positiv	negativ
Zinssatzbezogene Termingeschäfte					
Zinsswaps	200.000	500.000	700.000	28.537	0
Fremdwährungsbezogene Termingeschäfte					
Devisentermingeschäfte	805.871	344.030	1.149.901	15.257	-20.083
Eingebettete Derivate	196.820	94.971	291.791	12.980	-7.260
	1.002.691	439.001	1.441.692	28.237	-27.343
Sonstige Termingeschäfte					
Warentermingeschäfte	5.599	1.065	6.664	48	-129
Gesamt	1.208.290	940.066	2.148.356	56.822	-27.472

2011

(in TEUR)	Restlaufzeit Nominalwerte			Beizulegender Zeitwert	
	unter 1 Jahr	mehr als 1 Jahr	Gesamt	positiv	negativ
Zinssatzbezogene Termingeschäfte					
Zinsswaps	0	350.000	350.000	22.312	0
Fremdwährungsbezogene Termingeschäfte					
Devisentermingeschäfte	784.983	369.491	1.154.474	16.373	-43.227
Eingebettete Derivate	129.875	132.815	262.690	22.473	-3.899
	914.858	502.306	1.417.164	38.846	-47.126
Sonstige Termingeschäfte					
Warentermingeschäfte	8.354	2.246	10.600	0	-468
Gesamt	923.212	854.552	1.777.764	61.158	-47.594

Die beizulegenden Zeitwerte der Devisentermingeschäfte gegliedert nach Währung sind wie folgt:

(in TEUR)	unter 1 Jahr	mehr als 1 Jahr	Gesamt 2012	Gesamt 2011
Amerikanischer Dollar	385	-617	-232	-13.406
Schweizer Franken	-1.952	-3.622	-5.574	-7.662
Euro	699	269	968	-6.419
Andere Währungen	-571	583	12	633
	-1.439	-3.387	-4.826	-26.854

Die beizulegenden Zeitwerte der eingebetteten Derivate gegliedert nach Währung sind wie folgt:

(in TEUR)	unter 1 Jahr	mehr als 1 Jahr	Gesamt 2012	Gesamt 2011
Amerikanischer Dollar	-1.177	851	-326	11.635
Schweizer Franken	1.480	3.924	5.404	6.564
Euro	519	95	614	187
Andere Währungen	22	6	28	188
	844	4.876	5.720	18.574

Zahlungsmittel, kurz- und langfristiges Finanzvermögen

Der Buchwert der Zahlungsmittel und des sonstigen Finanzvermögens entspricht aufgrund der relativ kurzen Laufzeiten dieser Finanzinstrumente dem Marktwert.

Wertpapiere des Anlage- und Umlaufvermögens

Der beizulegende Zeitwert von öffentlich gehandelten Wertpapieren basiert auf aktuellen Kursen. Die Wertpapiere des Konzerns werden als zur Veräußerung verfügbare, finanzielle Vermögenswerte eingestuft und mit dem Kurswert zum Bilanzstichtag bewertet.

Forderungen und Verbindlichkeiten

Die historischen Buchwerte von Forderungen und Verbindlichkeiten, alle zu üblichen Zahlungskonditionen, entsprechen im Wesentlichen dem beizulegenden Zeitwert.

Kurzfristige Verbindlichkeiten gegenüber Kreditinstituten

Der Buchwert entspricht wegen der kurzen Fälligkeit dieser Verbindlichkeiten im Wesentlichen dem beizulegenden Zeitwert.

Langfristige Verbindlichkeiten gegenüber Kreditinstituten

Die beizulegenden Zeitwerte von langfristigen Verbindlichkeiten basieren auf den aktuellen Zinssätzen für Verbindlichkeiten mit demselben Fälligkeitsmuster. Die beizulegenden Zeitwerte von langfristigen Darlehen und anderen Verbindlichkeiten mit variablen Zinssätzen entsprechen im Wesentlichen deren Buchwerten. Das Marktwertänderungsrisiko für die Anleihen wurde durch Zinsswaps abgesichert. Das Management ist der Auffassung, dass das Risiko von Zinssatzänderungen bei Finanzanlagen und übrigen Verbindlichkeiten nicht von Bedeutung ist.

e) IAS 39-Rücklage

Die nachstehende Tabelle zeigt die Bewegungen der direkt im Eigenkapital erfassten IAS 39-Rücklage:

<i>(in TEUR)</i>	Nicht realisierter Gewinn/Verlust aus Sicherungs- geschäften	Nicht realisierter Gewinn/Verlust aus Wertpapieren	Nicht realisierter Gewinn/Verlust gesamt IAS 39- Rücklage
Bestand zum 31. Dezember 2010	645	1.003	1.648
Gewinne und Verluste durch Änderungen der Zeitwerte	0	-1.564	-1.564
Darauf entfallende latente Steuern	0	389	389
Übertragung in die Gewinn- und Verlustrechnung	-861	484	-377
Darauf entfallende latente Steuern	216	-123	93
Bestand zum 31. Dezember 2011	0	189	189
Gewinne und Verluste durch Änderungen der Zeitwerte	0	1.320	1.320
Darauf entfallende latente Steuern	0	-325	-325
Übertragung in die Gewinn- und Verlustrechnung	0	-645	-645
Darauf entfallende latente Steuern	0	156	156
BESTAND ZUM 31. DEZEMBER 2012	0	695	695

Die Nettogewinne und -verluste für jede Kategorie von Finanzinstrumenten lauten wie folgt:

2012

<i>(in TEUR)</i>	Zu Handels- zwecken gehalten	Zu Handels- zwecken gehalten	Zur Veräußerung verfügbare finanzielle Vermögenswerte
	Derivate	Eingebettete Derivate	Wertpapiere
Änderungen des Zeitwerts in der Gewinn- und Verlustrechnung erfasst	28.640	-12.854	449
Änderungen des Zeitwerts im Eigenkapital erfasst	0	0	1.320
Recycling aus Eigenkapital	0	0	-645
Nettogewinne/-verluste	28.640	-12.854	1.124

2011

(in TEUR)	Zu Handels- zwecken gehalten	Zu Handels- zwecken gehalten	Zur Veräußerung verfügbare finanzielle Vermögenswerte
	Derivate	Eingebettete Derivate	Wertpapiere
Änderungen des Zeitwerts in der Gewinn- und Verlustrechnung erfasst	-18.055	14.421	-484
Änderungen des Zeitwerts im Eigenkapital erfasst	0	0	-1.564
Recycling aus Eigenkapital	-861	0	484
Nettogewinne/-verluste	-18.916	14.421	-1.564

L) LEASING

Der Konzern ist verschiedene Operating-Leasingvereinbarungen für Maschinen, Büroräume und andere Gegenstände als Leasingnehmer eingegangen. Die Leasingvereinbarungen beinhalten keine Beschränkungen der Konzern-Aktivitäten betreffend Dividenden, zusätzliche Schulden oder weitere Leasingvereinbarungen.

Die künftigen Mindestleasingzahlungen aus den unkündbaren Operating-Leasingverhältnissen stellen sich wie folgt dar:

(in TEUR)	2012	2011
Bis zu einem Jahr	30.638	24.995
1 bis 5 Jahre	50.650	39.866
Länger als 5 Jahre	13.255	5.767
	94.543	70.628

ANDRITZ least Anlagen für ihren Geschäftsbetrieb, die als Finanzierungsleasing eingestuft werden und im Wesentlichen das Anmieten von Immobilien umfasst. Die künftigen Mindestleasingzahlungen aus den unkündbaren Finanzierungsleasing-Verträgen betragen:

(in TEUR)	2012	2011
Bis zu einem Jahr	1.835	1.126
1 bis 5 Jahre	4.538	2.654
Länger als 5 Jahre	14.568	7.399
Summe der Mindestleasingzahlungen	20.941	11.179
Abzüglich Zinsenanteil	-3.516	-2.726
Barwert der Leasingzahlungen	17.425	8.453
Abzüglich kurzfristiger Anteil	-1.364	-757
Langfristige Leasingverbindlichkeiten	16.061	7.696

M) EVENTUALVERBINDLICHKEITEN UND AUSSERBILANZIELLE GESCHÄFTE

Verschiedene Verfahren und Klagen, welche aus der gewöhnlichen Geschäftstätigkeit resultieren, sind anhängig oder werden in der Zukunft gegen den Konzern vielleicht geltend gemacht werden. Diese stehen hauptsächlich im Zusammenhang mit Projekten, Fragen des Geistigen Eigentums, Arbeitsrecht, Produkthaftung und sonstige vertragliche Verpflichtungen. Obwohl der Ausgang der Verfahren und Klagen nicht mit Sicherheit bestimmt werden kann, ist das Management der Meinung, dass das Ergebnis dieser Verfahren und Klagen, im Einzelnen und insgesamt, keinen wesentlichen negativen Einfluss auf das Geschäft, die Liquidität, das Ergebnis oder die Finanzlage der Gesellschaft haben wird.

Die Tochtergesellschaft ANDRITZ Inc. ist eine von vielen Beklagten in 55 Asbestverfahren (Stand per 31. Dezember 2012) in den USA, in die insgesamt 444 Kläger involviert sind. Alle Verfahren betreffen Forderungen gegenüber einer großen Anzahl von Beklagten. ANDRITZ Inc. ist der Ansicht, dass sie in keinem dieser Fälle haftbar gemacht werden kann und hat vor, jede der Klagen nachdrücklich anzufechten.

Rücknahmeverpflichtungen, die über die branchenüblichen Gewährleistungsansprüche hinausgehen liegen nicht vor. Weitere Chancen und Risiken aus außerbilanziellen Geschäften sind dem Management derzeit nicht bekannt.

N) ANGABEN ZU NAHESTEHENDEN UNTERNEHMEN UND PERSONEN

Nach IAS 24 (Related Party Disclosures) müssen Beziehungen zu nahestehenden Unternehmen und Personen angegeben werden, soweit sie nicht bereits als konsolidierte Unternehmen in den Konzern-Abschluss der ANDRITZ AG einbezogen werden.

Neben den in den Konzernabschluss einbezogenen Tochterunternehmen steht der Konzern unmittelbar oder mittelbar in Ausübung der normalen Geschäftstätigkeit mit nicht einbezogenen Unternehmen und assoziierten Unternehmen, die als nahestehende Unternehmen des Konzerns gelten, in Beziehung.

Transaktionen mit assoziierten Unternehmen und nicht konsolidierten Tochterunternehmen werden nur in unwesentlichem Ausmaß getätigt. Da die Transferpreis-Richtlinie des Konzerns Verrechnungspreise vorsieht, die den marktüblichen Bedingungen entsprechen, werden keine Transaktionen durchgeführt, die marktunüblich sind. Die Nichteinbeziehung der nicht konsolidierten Gesellschaften in den Konzernabschluss hat keinen wesentlichen Einfluss auf die Vermögens-, Finanz- und Ertragslage des Konzerns.

Gemäß IAS 24 berichtet der Konzern auch über Geschäftsvorfälle zwischen ihm und seinen nahestehenden Personen bzw. deren Familienangehörigen. Als nahestehende Personen wurden Vorstand, Aufsichtsrat und deren Familienangehörige definiert.

Eine dem Vorstandsvorsitzenden der ANDRITZ AG zuzurechnende Gesellschaft überlässt den Betrieb eines der in ihrem Eigentum stehenden Geschäftsflugzeuge einem professionellen Privatflugunternehmen, von dem die ANDRITZ AG 2012 rund 35% der Jahresflugstunden dieses Flugzeugs für Dienstreisen des Vorstandsvorsitzenden und anderer Vorstandsmitglieder gechartert hat. Der diesbezügliche Aufwand betrug 2012 TEUR 1.105,9 (2011: TEUR 515,9). Es bestanden zum 31. Dezember 2012 Verbindlichkeiten in Höhe von TEUR 15,6 (2011: TEUR 0).

Diese sowie andere Geschäftsbeziehungen zu Unternehmen, in denen Aufsichtsratsmitglieder bzw. Mitglieder des Vorstands der ANDRITZ AG tätig sind, werden zu marktüblichen Bedingungen durchgeführt und sind einzeln und insgesamt von untergeordneter Bedeutung.

Der Umfang der Geschäftsbeziehungen gegenüber nicht einbezogenen Unternehmen sowie gegenüber assoziierten Unternehmen ist in der nachfolgenden Übersicht dargestellt:

(in TEUR)	2012	2011
Forderungen	17.546	9.150
gegenüber nicht einbezogenen Unternehmen	5.477	3.351
gegenüber assoziierten Unternehmen	12.069	5.799
Verbindlichkeiten	3.712	5.831
gegenüber nicht einbezogenen Unternehmen	1.954	2.065
gegenüber assoziierten Unternehmen	1.758	3.766
Umsatzerlöse	4.581	4.687
gegenüber nicht einbezogenen Unternehmen	4.427	2.601
gegenüber assoziierten Unternehmen	154	2.086
Aufwendungen	-36.922	-24.368
gegenüber nicht einbezogenen Unternehmen	-21.139	-11.755
gegenüber assoziierten Unternehmen	-15.783	-12.613

Knapp 30% der Aktien befinden sich in Besitz der Certus Beteiligungs-GmbH, deren Geschäftsführer Wolfgang Leitner, Vorstandsvorsitzender der ANDRITZ AG, ist.

Die gemäß IAS 24 angabepflichtige Vergütung des Managements in Schlüsselpositionen des Konzerns umfasst die Vergütung des aktiven Vorstands und Aufsichtsrats.

Vorstandsvergütungen

Die Vergütung des Vorstands umfasst fixe und variable/erfolgsabhängige Bestandteile, wobei die Höhe der variablen Vergütung vom erzielten Jahresüberschuss inklusive Berücksichtigung von linearen Firmenwertabschreibungen abhängig ist. Bei neu abgeschlossenen Vorstandsverträgen wurde als Höchstwert der jährlichen variablen Vergütung das Dreifache der fixen Jahresvergütung festgesetzt. Ein etwaiger darüber hinausgehender Betrag wird als variable Vergütung auf die Folgejahre gutgeschrieben. Bei Unterschreiten eines definierten Mindestbetrags beim Konzern-Ergebnis entsteht ein Malus, der ebenso auf die Folgejahre übertragen wird und zur Kürzung zukünftiger variabler Gehaltsbestandteile führt.

Bei sämtlichen seit dem Börsengang aufgelegten Aktienoptionsprogrammen für leitende Angestellte und den Vorstand war ein Eigeninvestment in ANDRITZ-Aktien von zumindest 20.000 EUR für leitende Angestellte und 40.000 EUR für Mitglieder des Vorstands spätestens zum Zeitpunkt der Zuteilung der Optionen zu erbringen. Dieses Eigeninvestment muss bis zu einer allfälligen Ausübung der Optionen ununterbrochen von den am Optionsprogramm teilnehmenden Personen gehalten werden und bei Ausübung nachgewiesen werden. Als Wartefrist zur Ausübung der Optionen sind drei Jahre bei aufrechter Beschäftigung (Ausnahme: planmäßiges Ende gemäß Vertragsbestimmungen) vorgesehen.

Den Mitgliedern des Vorstands wurden Ansprüche auf Versorgungsleistungen gewährt. Diese beinhalten neben einer Alterspension Ansprüche im Falle einer Berufsunfähigkeit sowie Pensionsleistungen für Hinterbliebene nach dem Ableben der Berechtigten. Die Alterspension wird in der Regel ab Erreichung eines bestimmten Lebensalters ausbezahlt, sofern das Arbeitsverhältnis zu diesem Zeitpunkt bereits beendet ist. Die Verwaltung wurde in eine Pensionskasse ausgelagert. Im Falle einer vorzeitigen Beendigung der Arbeitsverhältnisse werden die bis zu diesem Zeitpunkt einbezahlten Beiträge unverfallbar. Die Höhe des Versorgungsanspruchs ist bis zum Anfall einer Versorgungsleistung nicht wertgesichert; danach können jährliche Anpassungen unter Berücksichtigung der Lohn- und Gehaltsentwicklung und der wirtschaftlichen Lage von ANDRITZ erfolgen.

Alle Vorstandsmitglieder haben bei Beendigung der Funktion und unter der Voraussetzung der gleichzeitigen Beendigung des Dienstverhältnisses Abfertigungsansprüche im Sinne des § 23 des österreichischen Angestelltengesetzes, außer die Beendigung beruht auf einer gerechtfertigten Entlassung.

Die Grundsätze der Vergütung für den Vorstand und leitende Mitarbeiterinnen und Mitarbeiter entsprechen den Vorgaben des österreichischen Corporate-Governance-Kodex.

Als Aufwendungen für den Vorstand wurden erfasst:

<i>(in TEUR)</i>	2012	2011
Kurzfristige Leistungen	12.747	10.114
Leistungen nach Beendigung des Arbeitsverhältnisses	390	399
Aktienbasierte Vergütungen	1.184	541
	14.321	11.054

Im Jahr 2012 wurde eine Pensionsrückstellung von TEUR 5.261 (2011: TEUR 4.446) für frühere Vorstandsmitglieder und deren Angehörige ausgewiesen. Die laufenden jährlichen Aufwendungen betragen im Jahr 2012 TEUR 1.201 (TEUR 825 in 2011).

Die ANDRITZ AG hat für 2012 eine Organhaftpflichtversicherung (D&O-Versicherung) abgeschlossen. Die Kosten werden von der Gesellschaft getragen. Die D&O-Versicherung sichert bestimmte persönliche Haftungsrisiken der verantwortlich handelnden Personen der ANDRITZ-GRUPPE ab. Die jährlichen Kosten betragen ca. 240 TEUR).

Vergütungen an den Aufsichtsrat

Das Vergütungsschema für die Aufsichtsratsmitglieder setzt sich aus einer fixen und einer anwesenheitsabhängigen Komponente zusammen. Die fixe Komponente besteht aus einem Gesamtbetrag, der so zu verteilen ist, dass der Vorsitzende des Aufsichtsrats das Doppelte und sein Stellvertreter das Eineinhalbfache der Vergütung eines einfachen Mitglieds erhält. Die zweite Komponente besteht aus einem Sitzungsgeld, das sich aus einem Pauschalbetrag pro Sitzung ergibt, an der ein Mitglied teilnimmt. Die Mitglieder des Aufsichtsrats erhielten insgesamt Vergütungen in der Höhe von TEUR 188 (2011: TEUR 110).

O) AUFWENDUNGEN FÜR LEISTUNGEN DES KONZERN-ABSCHLUSSPRÜFERS

Die Aufwendungen für Leistungen des Konzern-Abschlussprüfers setzen sich wie folgt zusammen:

<i>(in TEUR)</i>	2012	2011
Abschlussprüfungen	531	378
Andere Bestätigungsleistungen	101	0
Steuerberatungsleistungen	98	151
	730	529

P) EREIGNISSE NACH DEM BILANZSTICHTAG

Die ANDRITZ-GRUPPE hat 80% der Anteile an Shanghai Shende Machinery Co. Ltd., einem renommierten Lieferanten von Technologien und Systemen für die Pelletierung von Tierfutter und Biomasse, erworben.

Das Unternehmen erzielt einen Jahresumsatz von rund 20 MEUR und wurde zu einem Kaufpreis von 9,7 MEUR erworben, welcher in bar entrichtet wurde.

Shanghai Shende Machinery liefert Verfahrenstechnologien einschließlich der gesamten Ausrüstung und Services für Anlagen zur Produktion von Tier-/Fischfutter- und Biomassepellets im mittleren Kapazitätsbereich. Diese Akquisition bedeutet für den ANDRITZ-Geschäftsbereich FEED & BIOFUEL eine Stärkung seines Produkt- und Serviceangebots sowie eine weitere Festigung seiner Position in den Wachstumsmärkten in China und anderen asiatischen Ländern.

Die Kaufpreisallokation ist noch nicht abgeschlossen, da die Bewertung derzeit evaluiert wird.

Im Februar 2013 wurde die Übernahme der Mehrheitsbeteiligung an der Schuler AG von den zuständigen Kartellbehörden ohne Auflagen vollumfänglich freigegeben. Die Übertragung der Gesellschaftsanteile erfolgte mit Closing am 14. Februar 2013. Zu Redaktionsschluss dieses Finanzberichts am 21. Februar 2013 hielt die ANDRITZ-GRUPPE über 90% der Aktien der Schuler AG.

Die Kaufpreisallokation ist nicht abgeschlossen, da die Bewertung zu Redaktionsschluss am 21. Februar 2013 noch evaluiert wurde. Die Erstkonsolidierung von Schuler in den ANDRITZ-Konzern-Abschluss erfolgt ab 1. März 2013. Der Kaufpreis (Stand 19. Februar 2013) in Höhe von 560,6 MEUR wurde in bar entrichtet.

Als Technologie- und Weltmarktführer in der Umformtechnik liefert Schuler Maschinen, Anlagen, Werkzeuge, Verfahrens-Know-how und Dienstleistungen für die gesamte Metall verarbeitende Industrie. Mit dieser Akquisition verbreitert die ANDRITZ-GRUPPE ihr Produkt- und Serviceangebot im Geschäftsbereich METALS.

Q) KONZERN-UNTERNEHMEN

<i>Gesellschaft</i>	Firmensitz	Beteili- gung	Einbezie- hungsart
Anstalt für Strömungsmaschinen GmbH	Graz, Österreich	100,00%	NK
ANDRITZ Technology and Asset Management GmbH	Graz, Österreich	100,00%	VK
ANDRITZ Finance GmbH	Wien, Österreich	100,00%	VK
ANDRITZ Power & Water GmbH	Wien, Österreich	100,00%	VK
AFB Holding GmbH	Graz, Österreich	100,00%	VK
ANDRITZ FEED & BIOFUEL (China) Ltd.	Foshan, China	100,00%	VK
ANDRITZ Energy & Environment GmbH	Raaba, Österreich	100,00%	VK
AE&E Environmental Engineering (Shanghai) Co Ltd.	Shanghai, China	100,00%	VK
AE Energietechnik GmbH	Raaba, Österreich	100,00%	NK
European Mill Service GmbH	Graz, Österreich	50,00%	NK
ANDRITZ Deutschland Beteiligungs GmbH	Krefeld, Deutschland	100,00%	VK
ANDRITZ Ritz Immobilien GmbH	Krefeld, Deutschland	100,00%	VK
TANIAM GmbH & Co. KG	Pullach im Isartal, Deutschland	100,00%	VK
ANDRITZ GmbH	Hemer, Deutschland	100,00%	VK
ANDRITZ Kaiser GmbH	Bretten-Gölshausen, Deutschland	100,00%	VK
ANDRITZ Sundwig GmbH	Hemer, Deutschland	100,00%	VK
ANDRITZ Fiedler GmbH	Regensburg, Deutschland	100,00%	VK
ANDRITZ SEPARATION GmbH	Köln, Deutschland	100,00%	VK
ANDRITZ s.r.o.	Spišská Nová Ves, Slowakei	100,00%	VK
ANDRITZ Fließbett Systeme GmbH	Ravensburg, Deutschland	100,00%	VK
Lenser Verwaltungs GmbH	Senden, Deutschland	100,00%	VK
ANDRITZ S.R.L.	Cisnădie, Rumänien	100,00%	NK
Lenser Filtration GmbH	Senden, Deutschland	100,00%	VK
Lenser Asia Sdn. Bhd.	Kuala Lumpur, Malaysia	100,00%	VK
ANDRITZ HYDRO GmbH	Ravensburg, Deutschland	100,00%	VK
ANDRITZ Küsters GmbH	Krefeld, Deutschland	100,00%	VK
ANDRITZ Kufferath GmbH	Düren, Deutschland	100,00%	VK
AKRE Real Estate GmbH	Düren, Deutschland	100,00%	VK
ANDRITZ MAERZ GmbH	Düsseldorf, Deutschland	100,00%	VK
Modul Systeme Engineering AG	Laufen, Deutschland	50,00%	NK
Modul Systeme Projekt Verwaltungs GmbH	Laufen, Deutschland	50,00%	NK
Modul Systeme Projekt GmbH & CO. KG	Laufen, Deutschland	50,00%	NK
Modul Seeger Verwaltungs GmbH	Laufen, Deutschland	25,00%	NK
Springer Maschinen-und Reparatur-Service GmbH	Springe, Deutschland	50,00%	NK
ANDRITZ KMPT GmbH	Vierkirchen, Deutschland	100,00%	VK
ANDRITZ KMPT Inc.	Florence / Kentucky, USA	100,00%	VK
ANDRITZ Ritz GmbH	Schwäbisch Gmünd, Deutschland	100,00%	VK
ANDRITZ Atro GmbH	Nürnberg, Deutschland	100,00%	VK
ANDRITZ Ritz Pte Ltd.	Singapur, Singapur	100,00%	VK
Ritz Pumps South Africa (Pty) Ltd.	Boksburg, Südafrika	23,00%	NK
Ritz Verwaltungs GmbH	Gmund, Deutschland	100,00%	NK
ANDRITZ Beteiligungsgesellschaft III GmbH	Krefeld, Deutschland	100,00%	NK
ANDRITZ HYDRO GmbH	Wien, Österreich	100,00%	VK
ANDRITZ HYDRO S.A.S.	Grenoble, Frankreich	100,00%	VK
ANDRITZ HYDRO Private Limited	Bhopal, Indien	100,00%	VK
ANDRITZ HYDRO S.L.	Madrid, Spanien	100,00%	VK
ANDRITZ HYDRO S.r.l., Unipersonale	Vicenza, Italien	100,00%	VK
ANDRITZ HYDRO AG	Kriens, Schweiz	100,00%	VK
ANDRITZ HYDRO S.A. de C.V.	Morelia, Mexiko	100,00%	VK
ANDRITZ HYDRO AS	Jevnaker, Norwegen	100,00%	VK
ANDRITZ HYDRO S.A.	El Dorado, Panama	100,00%	NK
ANDRITZ HYDRO BRASIL Ltda.	São Paulo, Brasilien	100,00%	VK
ANDRITZ HYDRO Ltd. Sti.	Ankara, Türkei	100,00%	VK

Gesellschaft	Firmensitz	Beteiligung	Einbeziehungsart
PT. ANDRITZ HYDRO	Jakarta, Indonesien	51,00%	VK
ANDRITZ HYDRO S.A.	Lima, Peru	100,00%	NK
ANDRITZ HYDRO (Pty) Ltd	Kyalami, Südafrika	100,00%	NK
ANDRITZ HYDRO Ltda.	Bogotá, Kolumbien	100,00%	VK
ANDRITZ HYDRO s.r.o.	Prag, Tschechische Republik	100,00%	NK
ANDRITZ India Private Limited	New Delhi, Indien	100,00%	NK
ANDRITZ HYDRO C.A.	Caracas, Venezuela	100,00%	NK
ANDRITZ Power Sdn. Bhd.	Kuala Lumpur, Malaysien	30,00%	VK
ANDRITZ HYDRO INC.	Makati City, Philippinen	100,00%	NK
ANDRITZ Ulu Jelai Project Sdn. Bhd, Malaysia	Kuala Lumpur, Malaysien	100,00%	NK
PHP Philippinen Hydro Project, Inc.	Makati City, Philippinen	25,00%	NK
ANDRITZ HYDRO Hammerfest AS	Hammerfest, Norwegen	59,43%	VK
ANDRITZ HYDRO Hammerfest (UK) Limited	Glasgow, Großbritannien	59,43%	VK
VA TECH Escher Wyss Peru S.A.C.	Lima, Peru	100,00%	NK
ANDRITZ HYDRO UNIPESOAL LDA	Porto, Portugal	100,00%	NK
HGI Holdings Limited	Limassol, Zypern	100,00%	NK
ZAO HGI PCS	St. Petersburg, Russland	75,00%	NK
ANDRITZ SEPARATION (India) Private Ltd.	Chennai, Indien	100,00%	VK
ACB Entwicklungsgesellschaft mbH	Wien, Österreich	73,00%	NK
ANDRITZ FEED & BIOFUEL A/S	Esbjerg, Dänemark	100,00%	VK
ANDRITZ FEED & BIOFUEL Brasil Ltda.	Curitiba, Brasilien	100,00%	NK
ANDRITZ FEED & BIOFUEL s.r.o.	Humenné, Slowakei	100,00%	NK
ANDRITZ Chile Ltda.	Santiago de Chile, Chile	100,00%	VK
ANDRITZ (USA) Inc.	Roswell / Georgia, USA	100,00%	VK
ANDRITZ Inc.	Roswell / Georgia, USA	100,00%	VK
ANDRITZ Finance Inc.	Tualatin / Oregon, USA	100,00%	VK
Precision Machine and Supply, Inc.	Spokane / Washington, USA	51,00%	VK
Delta Holding Corporation	Tualatin / Oregon, USA	100,00%	VK
ANDRITZ SEPARATION Inc.	Arlington / Texas, USA	100,00%	VK
ANDRITZ AUTOMATION Inc.	Decatur / Georgia, USA	100,00%	VK
ANDRITZ HYDRO Corp.	Charlotte / North Carolina, USA	100,00%	VK
ANDRITZ Bricmont Inc.	Canonsburg / Pennsylvania, USA	100,00%	VK
ANDRITZ Environmental Solutions Inc.	Wilmington / Delaware, USA	100,00%	VK
ANDRITZ S.A.S.	Vélizy-Villacoublay, Frankreich	100,00%	VK
ANDRITZ Selas S.A.S.	Asnières-sur-Seine, Frankreich	100,00%	VK
Lenzer Filtration S.A.R.L.	Haguenau, Frankreich	100,00%	VK
Jaybee Eng. (Holdings) Pty. Ltd.	Carrum Downs / Victoria, Australien	100,00%	VK
ANDRITZ Pty. Ltd.	Carrum Downs / Victoria, Australien	100,00%	VK
ANDRITZ Ingeniería S.A.	Madrid, Spanien	100,00%	VK
ANDRITZ Brasil Ltda.	Curitiba, Brasilien	100,00%	VK
ANDRITZ SEPARATION Industria e Comércio de Equipamentos de Filtração Ltda.	Pomerode, Brasilien	100,00%	VK
Sindus ANDRITZ Ltda.	Porto Alegre, Brasilien	100,00%	VK
Sindus ANDRITZ Uruguay S.A.	Río Negro, Uruguay	100,00%	NK
ANDRITZ HYDRO Inepar do Brasil S.A	Araraquara, Brasilien	50,00%	VK
ANDRITZ Pilão Equipamentos Ltda.	São Paulo, Brasilien	100,00%	VK
ANDRITZ Oy	Helsinki, Finnland	100,00%	VK
Savonlinna Works Oy	Savonlinna, Finnland	100,00%	VK
ANDRITZ Hydro Oy	Tampere, Finnland	100,00%	VK
Warkaus Works Oy	Varkaus, Finnland	50,00%	EQ
Enmas ANDRITZ Pvt. Ltd.	Chennai, Indien	40,00%	EQ
Carbona Oy	Helsinki, Finnland	80,00%	NK
Viafin Brazil Oy	Teuva, Finnland	40,00%	EQ
A&V Montagens INDUSTRIAIS Ltda.	Lapa, Brasilien	40,00%	EQ

Gesellschaft	Firmensitz	Beteiligung	Einbeziehungsart
ANDRITZ HYDRO Canada Inc.	Peterborough / Ontario, Kanada	100,00%	VK
ANDRITZ HYDRO Ltd./Ltee.	Pointe-Claire / Quebec, Kanada	100,00%	VK
ANDRITZ HYDRO Installations Inc.	Lachine / Quebec, Kanada	100,00%	NK
ANDRITZ Ltd./Ltée.	Lachine / Quebec, Kanada	100,00%	VK
ANDRITZ Paper Machinery Ltd.	Lachine / Quebec, Kanada	100,00%	VK
Universal Dynamics Group Ltd.	Richmond / British Columbia, Kanada	100,00%	VK
ANDRITZ Automation Ltd.	Richmond / British Columbia, Kanada	100,00%	VK
IDEAS Simulation & Control Ltd.	Richmond / British Columbia, Kanada	100,00%	VK
Universal Dynamics Group (USA) Ltd.	Richmond / British Columbia, Kanada	100,00%	VK
Universal Dynamics America Corp.	Bellingham / Washington, USA	100,00%	VK
Hemi Controls Inc.	Chambly / Quebec, Kanada	100,00%	VK
ANDRITZ AB	Örnköldsvik / Växjö, Schweden	100,00%	VK
ANDRITZ HYDRO AB	Näliden, Schweden	100,00%	VK
ANDRITZ Ltd.	Newcastle-under-Lyme, Großbritannien	100,00%	VK
ANDRITZ (China) Ltd.	Foshan, China	100,00%	VK
ANDRITZ - Wolfensberger Special Alloy Foundry Co. Ltd.	Foshan, China	95,00%	VK
ANDRITZ Technologies H.K. Ltd.	Hong Kong, China	100,00%	VK
ANDRITZ Thermtec Holding B.V.	Rotterdam, Niederlande	100,00%	VK
ANDRITZ Thermtec B.V.	Rotterdam, Niederlande	100,00%	VK
ANDRITZ Technologies Pvt. Ltd.	Bangalore, Indien	100,00%	VK
ANDRITZ FEED & BIOFUEL Ltd.	Hull, Großbritannien	100,00%	VK
ANDRITZ FEED & BIOFUEL B.V.	Geldrop, Niederlande	100,00%	VK
ANDRITZ B.V.	Den Helder, Niederlande	100,00%	VK
ANDRITZ 3SYS AG	Henschiken, Schweiz	100,00%	VK
ANDRITZ Singapore Pte. Ltd.	Singapur, Singapur	100,00%	VK
ANDRITZ (Thailand) Ltd.	Bangkok, Thailand	100,00%	NK
ANDRITZ Uruguay S. A.	Fray Bentos, Uruguay	100,00%	VK
ANDRITZ Industrias S. A.	Río Negro, Uruguay	100,00%	NK
ANDRITZ Pulp Technologies Punta Pereira S.A.	Montevideo, Uruguay	100,00%	VK
ANDRITZ K.K.	Tokio, Japan	100,00%	VK
ANDRITZ (Pty) Ltd.	Kyalami, Südafrika	100,00%	NK
ANDRITZ DELKOR (Pty) Ltd.	Kyalami, Südafrika	100,00%	VK
GKD Delkor (Pty) Ltd.	Kyalami, Südafrika	100,00%	NK
PT. ANDRITZ	Jakarta, Indonesien	100,00%	VK
ANDRITZ Australia Pty Ltd.	Melbourne / Victoria, Australien	100,00%	NK
LLC ANDRITZ	St. Petersburg, Russland	100,00%	VK
LLC ANDRITZ HYDRO	Moskau, Russland	100,00%	NK
ANDRITZ Kufferath s.r.o.	Levice, Slowakei	100,00%	VK
ANDRITZ Kft.	Tiszakécske, Ungarn	100,00%	VK
ANDRITZ Perfojet S.A.S.	Grenoble, Frankreich	100,00%	VK
ANDRITZ Biax S.A.S.	Le Bourget du Lac, Frankreich	100,00%	VK
ANDRITZ Biax GmbH	Graz, Österreich	100,00%	NK
ANDRITZ Frautech S.R.L.	Vicenza, Italien	100,00%	VK
ProGENF IP GmbH	Wolfsburg, Deutschland	30,00%	NK
ANDRITZ Como S.R.L.	Grandate, Italien	100,00%	NK
ANDRITZ Iggesund Tools AB	Iggesund, Schweden	100,00%	VK
ANDRITZ Iggesund Tools, Inc.	Oldsmar / Florida, USA	100,00%	VK
ANDRITZ Iggesund Tools Canada Inc.	Laval / Quebec, Kanada	100,00%	VK
ANDRITZ Boisfer Iggesund S.A.S.	Miribel, Frankreich	100,00%	VK
Iggesund Tools Deutschland GmbH	Burgsinn, Deutschland	100,00%	NK

Gesellschaft	Firmensitz	Beteiligung	Einbeziehungsart
ANDRITZ Iggesund Tools Oy	Helsinki, Finnland	100,00%	NK
ANDRITZ Iggesund Tools Australia Pty. Ltd.	Carrum Downs, Australien	100,00%	NK
ANDRITZ (NZ) Ltd.	Tauranga, Neuseeland	100,00%	NK
ANDRITZ Asselin-Thibeau S.A.S.	Elbeuf, Frankreich	100,00%	VK
ANDRITZ Beteiligungsgesellschaft IV GmbH	Krefeld, Deutschland	100,00%	VK
ANDRITZ (Wuxi) Nonwoven Technology Co. Ltd.	Wuxi, China	100,00%	VK
Soutec AG	Neftenbach, Schweiz	100,00%	VK
Soutec Shanghai Ltd.	Shanghai, China	100,00%	NK
Soutec Ltd	Farmington Hills / Michigan, USA	100,00%	NK
Beheermaatschappij "G.M.F." B.V.	Waddinxveen, Niederlande	100,00%	NK
Goudsche Machinefabriek B.V.	Waddinxveen, Niederlande	100,00%	VK
Vastgoedmaatschappij "G.M.F." B.V.	Waddinxveen, Niederlande	100,00%	NK
Royal GMF-Gouda Singapore Pte Ltd.	Singapur, Singapur	100,00%	NK
GMF-Gouda America Inc.	Weatherby Lake / Missouri, USA	100,00%	NK
S.A.S.J.E. Duprat & Cie	La Roche Blanche, Frankreich	100,00%	NK
Royal GMF-Gouda Germany GmbH	Ratingen, Deutschland	100,00%	NK
GMF-Gouda China Co Ltd.	Peking, China	100,00%	NK
Larvik Cell Holding AS	Jevnaker, Norwegen	100,00%	NK

VK ... Vollkonsolidierung

EQ ... Equitybewertung

NK ... Keine Einbeziehung aufgrund untergeordneter Bedeutung

Graz, am 21. Februar 2013

Wolfgang Leitner e.h.
(Vorstandsvorsitzender)

Karl Hornhofer e.h.

Humbert Köfler e.h.

Friedrich Papst e.h.

Wolfgang Semper e.h.

ANDRITZ AG

Stattegger Straße 18, 8045 Graz, Österreich
investors@andritz.com

Inhouse produziert mit FIRE.sys

Der ANDRITZ-Geschäftsbericht 2012

In Geschäftsberichten schreiben Unternehmen grundsätzlich über sich selbst. Wir haben dieses Mal externe Autoren gebeten, über ANDRITZ zu berichten – weil die Betrachtung von außen oftmals neue und vielleicht auch etwas andere Perspektiven schafft als die Sicht von innen. Wir hoffen, dass Sie mit diesem Perspektivenwechsel Interessantes über unsere Kunden, unsere Märkte und die Entwicklung der ANDRITZ-GRUPPE im Geschäftsjahr 2012 erfahren. Die Online- und PDF-Version des Geschäftsberichts 2012 finden Sie im Internet unter reports.andritz.com/2012/de/ – oder Sie fordern ein kostenloses Druckexemplar per E-Mail unter investors@andritz.com an.

www.andritz.com

Wenn Sie mehr über ANDRITZ wissen wollen, sind Sie bei www.andritz.com an der richtigen Adresse. Auf unserer Website finden Sie alle wichtigen Informationen über die ANDRITZ-GRUPPE und ihre fünf Geschäftsbereiche, das gesamte Produkt- und Serviceangebot, aktuelle Veröffentlichungen zu wichtigen Aufträgen, Akquisitionen und Finanzergebnissen, alle Standorte weltweit sowie die Online-Version des Geschäfts- und Jahresfinanzberichts mit zahlreichen nützlichen Features.

Disclaimer

Bestimmte Aussagen im Geschäftsbericht 2012 und im Jahresfinanzbericht 2012 sind „zukunftsgerichtete Aussagen“. Diese Aussagen, welche die Worte „glauben“, „beabsichtigen“, „erwarten“ und Begriffe ähnlicher Bedeutung enthalten, spiegeln die Ansichten und Erwartungen der Geschäftsleitung wider und unterliegen Risiken und Unsicherheiten, welche die tatsächlichen Ergebnisse wesentlich beeinträchtigen können. Der Leser sollte daher nicht unangemessen auf diese zukunftsgerichteten Aussagen vertrauen. Die Gesellschaft ist nicht verpflichtet, das Ergebnis allfälliger Berichtigungen der hierin enthaltenen zukunftsgerichteten Aussagen zu veröffentlichen, außer dies ist nach anwendbarem Recht erforderlich. Der Geschäftsbericht 2012 und der Jahresfinanzbericht 2012 enthalten Annahmen und Prognosen, die auf Basis aller bis Redaktionsschluss am 21. Februar 2013 zur Verfügung stehenden Informationen getroffen wurden. Sollten die den Annahmen und Prognosen zugrunde liegenden Einschätzungen nicht eintreffen oder die im Kapitel „Unternehmensrisiken“ und im Lagebericht des Jahresfinanzberichts 2012 angesprochenen Risiken eintreten, so können die tatsächlichen Ergebnisse von den im Geschäftsbericht 2012 und im Jahresfinanzbericht 2012 erwarteten Ergebnissen abweichen. Trotz größter Sorgfalt erfolgen daher alle zukunftsbezogenen Aussagen ohne Gewähr.

